



# Divulgação dos Resultados do 3T11

## Apresentação:

**Carlos Zignani** - Diretor de Relações com Investidores

**José A. Valiati** - Diretor de Controladoria e Finanças

**Thiago A. Deiro** - Gerente de Relações com Investidores

Caxias do Sul, 9 de novembro de 2011.

# IMPORTANTE

Nossas estimativas e declarações futuras têm por embasamento, em grande parte, expectativas atuais e projeções sobre eventos futuros e tendências financeiras que afetam, ou podem afetar o nosso negócio. Muitos fatores importantes podem afetar adversamente nossos resultados, tais como previstos em nossas estimativas e declarações futuras. As palavras “acreditamos”, “podemos”, “visamos”, “estimamos” e outras palavras similares têm por objetivo identificar estimativas e projeções. As considerações sobre estimativas e declarações futuras incluem informações atinentes a resultados e projeções, estratégias, planos de financiamentos, posição concorrencial, ambiente setorial, potenciais oportunidades de crescimento, os efeitos de regulamentações futuras e os efeitos da concorrência. Tais estimativas e projeções referem-se apenas à data em que foram expressas, sendo que não assumimos a obrigação de atualizar publicamente ou revisar quaisquer dessas estimativas em razão da ocorrência de nova informação, eventos futuros ou de quaisquer outros fatores, ressalvada a regulamentação vigente a que nos submetemos.



## **PENSE... O QUE O FUTURO VAI COBRAR DE VOCÊ?**

**Cuide do futuro do nosso planeta.  
Ande mais de ônibus. Melhor para você,  
sua cidade e todo mundo. Faça andar esta ideia!**

# A GENDA

▶ **Destaques do 3T11 e Visão para 2012**

▶ **Resultados Operacionais e Financeiros**

▶ **Mercado de Capitais**

# **D** ESTAQUES 3T11 x 3T10

- **Produção Brasileira Total:** **9.922 unidades** **+12,0%**
- **Produção Total da Marcopolo:** **8.982 unidades** **+24,3%**
- **Receita Líquida:** **R\$ 888,6 milhões** **+24,6%**
- ***EBITDA:*** **R\$ 127,2 milhões** **+42,4%**
- **Margem *EBITDA:*** **14,3%**
- **Lucro Líquido:** **R\$ 78,5 milhões** **+20,8%**
- **Aumento da liquidez das ações POMO4**

- **Brasil**

- ✓ **Mercado aquecido e carteira com pedidos até o final de janeiro/2012**
- ✓ **Eleições Municipais 2012 – tendência de renovação da frota de ônibus urbanos**
- ✓ **Início vendas BRT's**
- ✓ **Leilão das concessões das linhas interestaduais e internacionais – 1º Sem. 2012**
- ✓ **Entrada em vigor da motorização Euro 5 em janeiro/2012 – os estoques de chassis Euro 3 serão encarroçados em 2012**
- ✓ **FINAME – PSI: válido até dezembro de 2012**
- ✓ **Crescimento do PIB e aumento do nível de renda e emprego**
- ✓ **Possibilidade de aprovação do Finame Verde para financiamento de veículos com motor Euro 5**

- Índia
  - Diversificação do portfólio de produtos, com foco em resultados - produção crescente;
- Egito
  - Ampliação do portfólio com introdução da família de produtos Marcopolo;
- África do Sul
  - Nível de produção estável;
- México
  - Sinais de recuperação da produção com viés de crescimento;
- Colômbia
  - Bom nível de produção, indicando crescimento moderado;
- Argentina
  - Mercado continuará aquecido, com elevado nível de demanda.

# **A** GENDA

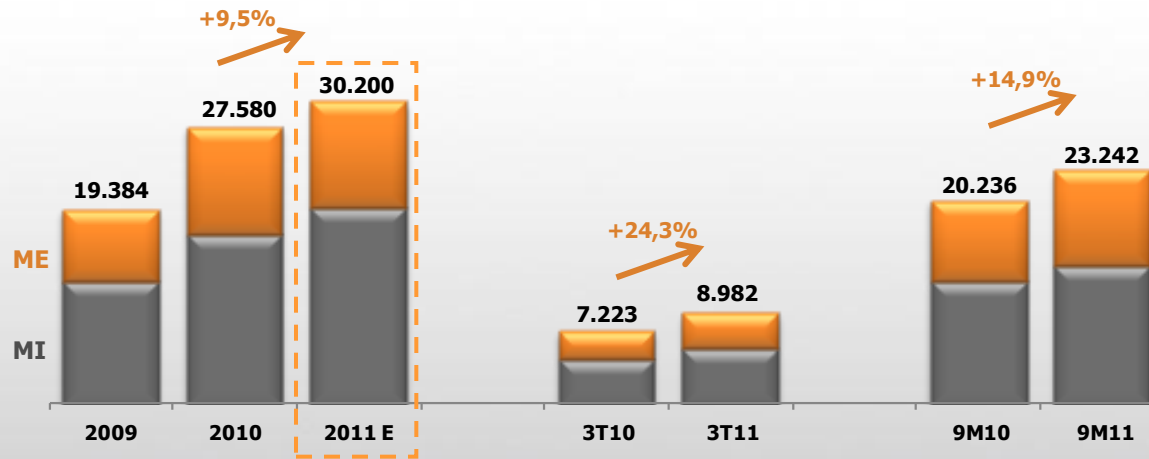
▶ **Destques do 3T11 e Visão para 2012**

▶ **Resultados Operacionais e Financeiros**

▶ **Mercado de Capitais**

# PRODUÇÃO TOTAL (UN) e MARKET SHARE (%)

## Produção Total da Marcopolo



\*E = esperado

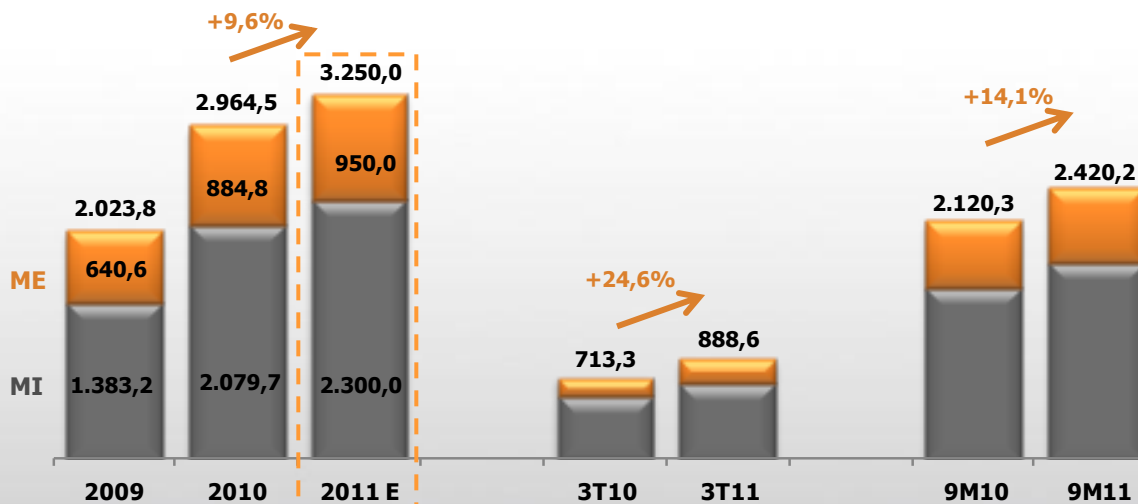
## Market Share da MP na Produção Brasileira





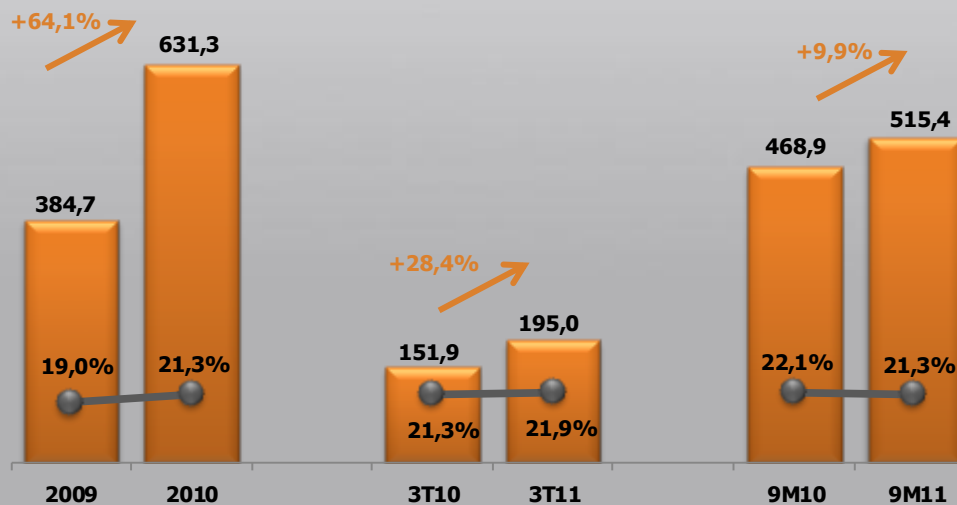
# D ESTAQUES FINANCEIROS (R\$ Milhões)

## Receita Líquida Total



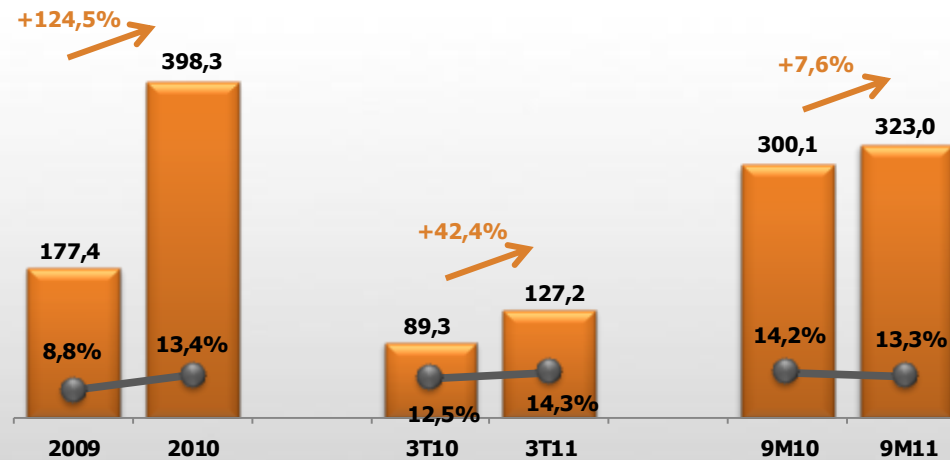
\*E = esperado

## Lucro Bruto e Margem

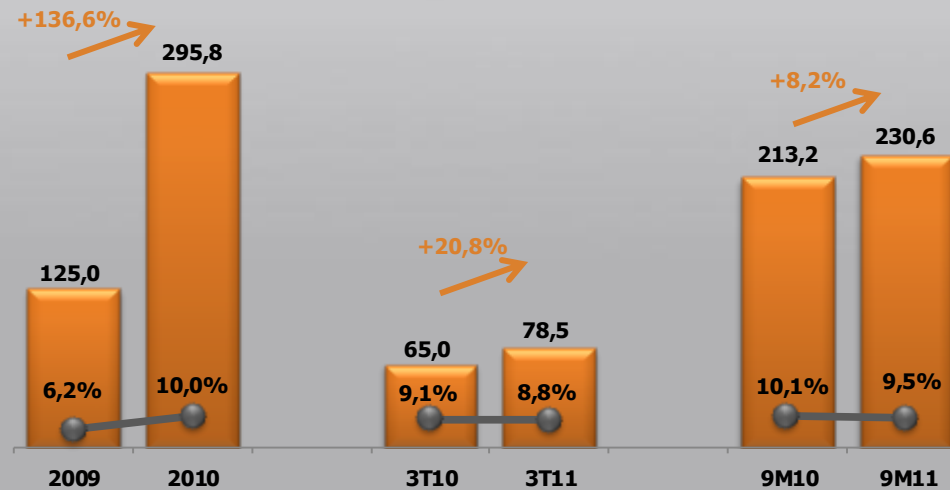


# D ESTAQUES FINANCEIROS (R\$ Milhões)

## EBITDA e Margem

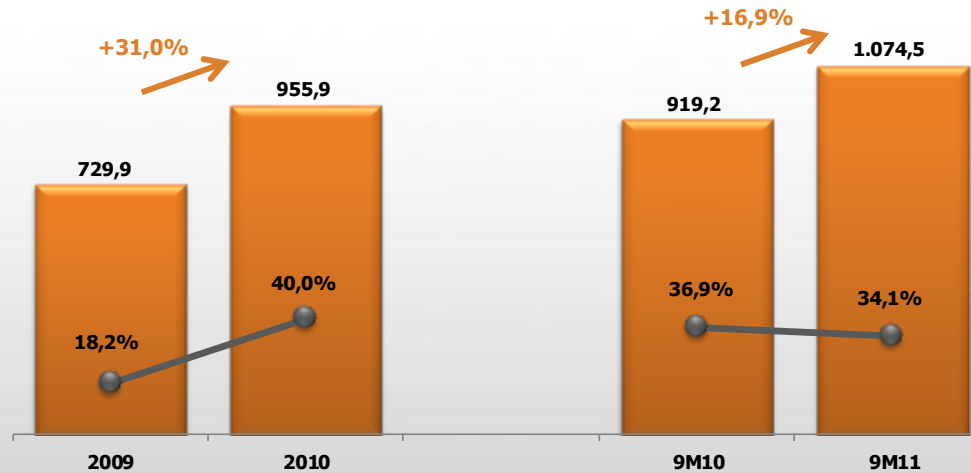


## Lucro Líquido e Margem

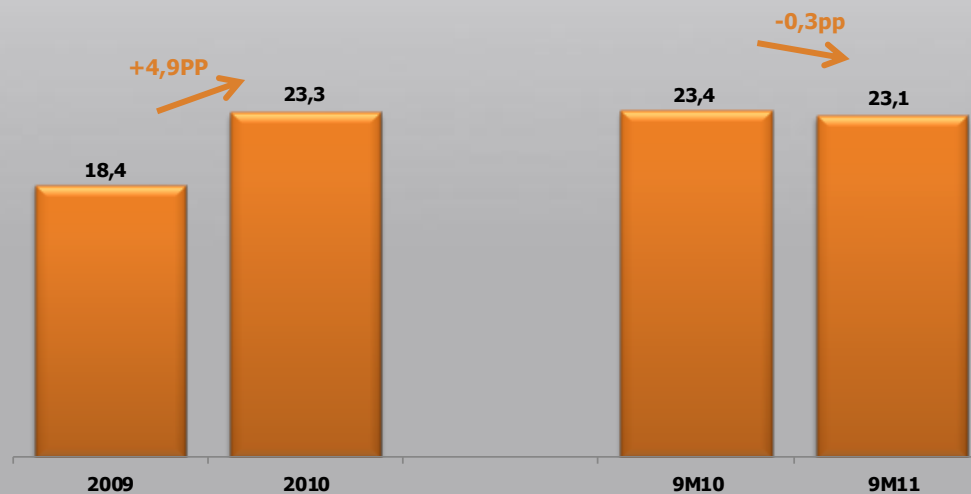


# D ESTAQUES FINANCEIROS (R\$ Milhões)

## Patrimônio Líquido e ROE

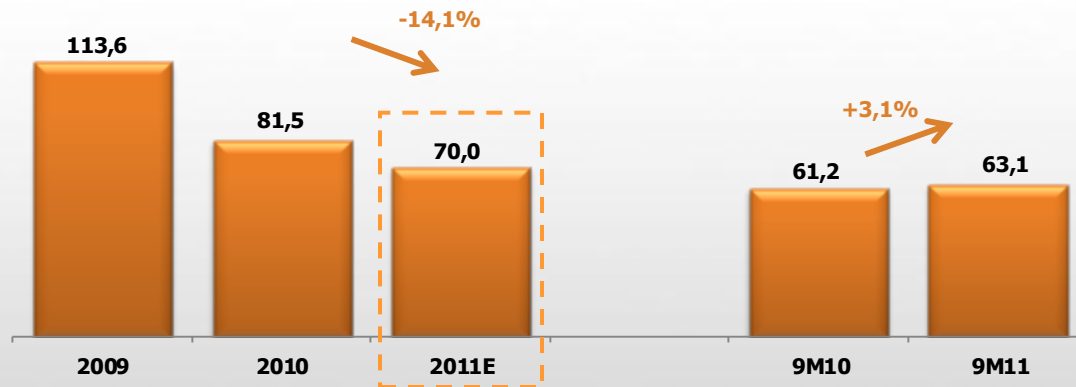


## ROIC (%)



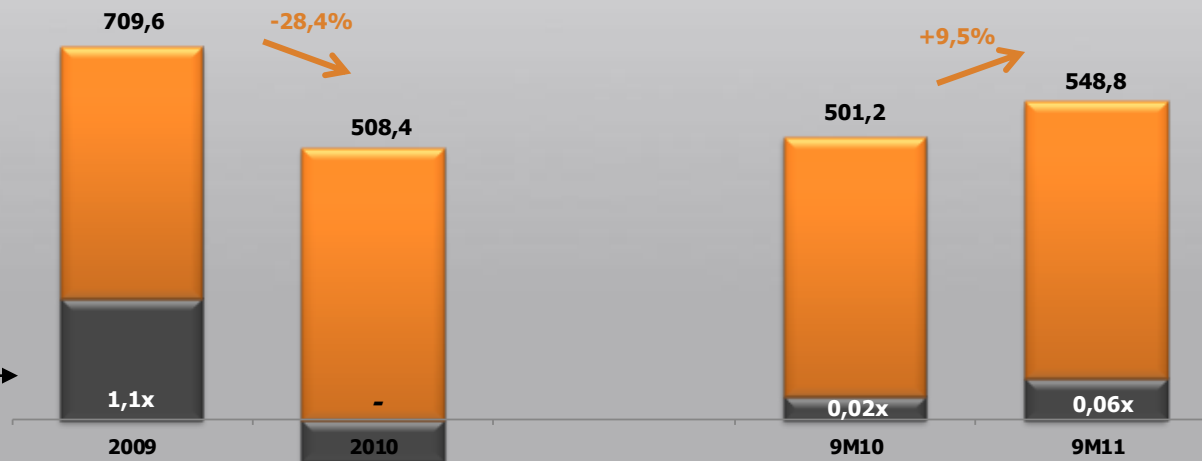
# D ESTAQUES FINANCEIROS (R\$ Milhões)

## Investimentos



\*E = esperado

## Endividamento Financeiro Líquido



Passivo Financeiro Líquido (Segmento Industrial)/EBITDA dos últimos 12 meses.

■ = Segmento Financeiro ■ = Segmento Industrial

# R RESULTADO CONSOLIDADO (R\$ Milhões)

|  | 3T11    | 3T10    | Var. %  | 9M11    | 9M10    | Var. % |
|--|---------|---------|---------|---------|---------|--------|
| Produção Física - UF's                     | 8.982   | 7.223   | 24,3    | 23.242  | 20.236  | 14,9   |
| Receita Operacional Líquida                | 888,6   | 713,3   | 24,6    | 2.420,2 | 2.120,3 | 14,1   |
| Lucro Bruto                                | 195,0   | 151,9   | 28,4    | 515,4   | 468,9   | 9,9    |
| Resultado Financeiro Líquido               | (2,5)   | 20,6    | (112,1) | 42,2    | 49,5    | (14,7) |
| Lucro Líquido                              | 78,5    | 65,0    | 20,8    | 230,6   | 213,2   | 8,2    |
| <i>EBITDA</i>                              | 127,2   | 89,3    | 42,4    | 323,0   | 300,1   | 7,6    |
| <i>EBITDA</i> (ajustado)                   | 101,1   | 95,5    | 5,9     | 305,6   | 307,8   | (0,7)  |
| Passivo Financ. Líquido - Segm. Industrial | 24,7    | 8,9     | 177,5   | 24,7    | 8,9     | 177,5  |
| Ativos Totais                              | 3.368,1 | 2.935,1 | 14,8    | 3.368,1 | 2.935,1 | 14,8   |
| Patrimônio Líquido                         | 1.074,5 | 919,2   | 16,9    | 1.074,5 | 919,2   | 16,9   |

# A GENDA

▶ **Destques do 3T11 e Visão para 2012**

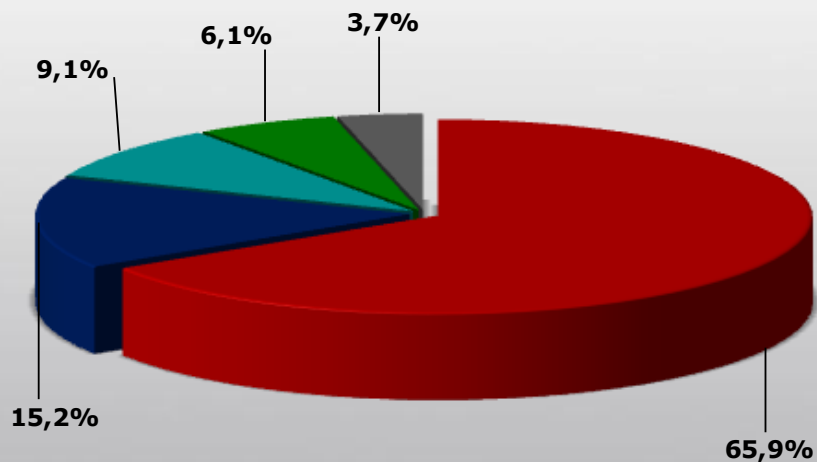
▶ **Resultados Operacionais e Financeiros**

▶ **Mercado de Capitais**

# DISTRIBUIÇÃO DAS AÇÕES



## Ações Ordinárias



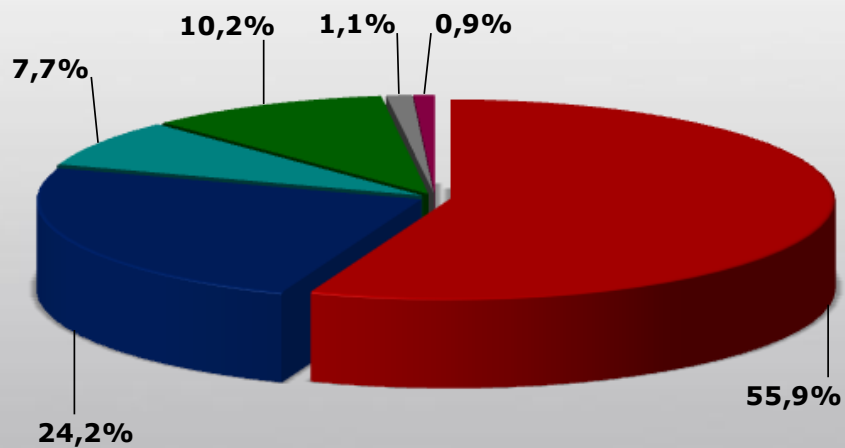
- Grupo Controlador
- Fundação Bco. Central - CENTRUS
- Outros Acionistas do Brasil
- Bco. Bradesco S.A. / Bradesco Seguros S.A.
- Fundação Marcopolo

Posição em 31/10/2011

# DISTRIBUIÇÃO DAS AÇÕES



## Ações Preferenciais



- Acionistas no exterior
- Outros Acionistas Brasil
- José Antônio Fernandes Martins
- Fundo Petrobras Seg. Soc. Petros
- Fundação Marcopolo
- Grupo Controlador

Posição em 31/10/2011



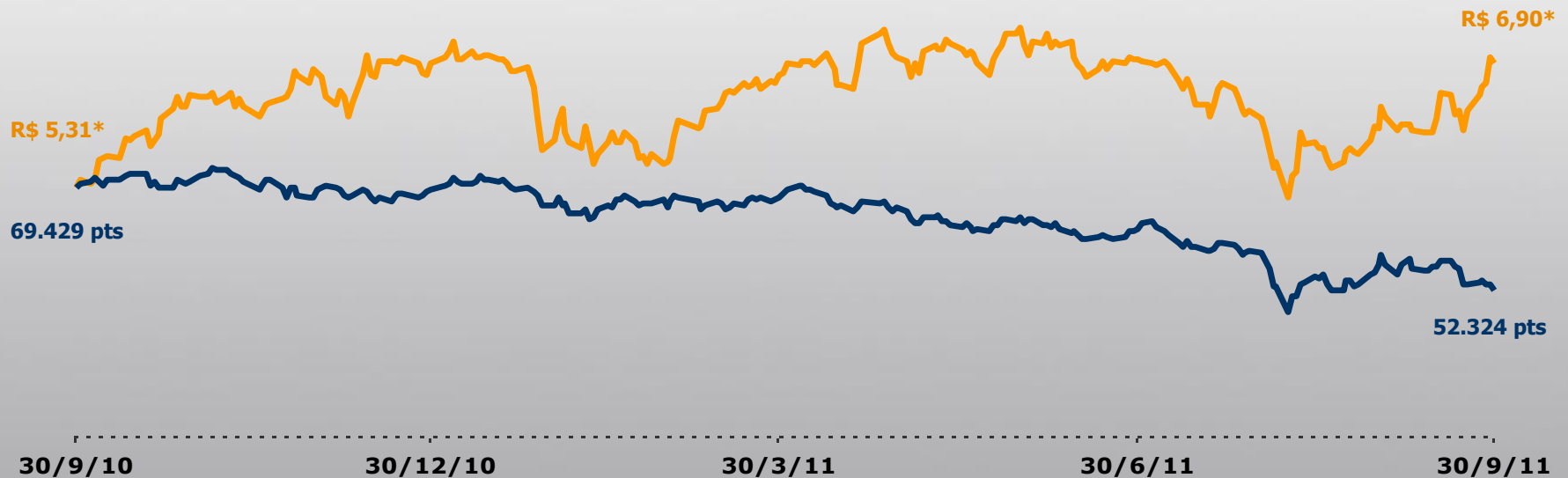
# DESEMPENHO ACIONÁRIO



## Marcopolo PN x Ibovespa - Base 100

POM04: +29,9%

IBOV: -24,6%

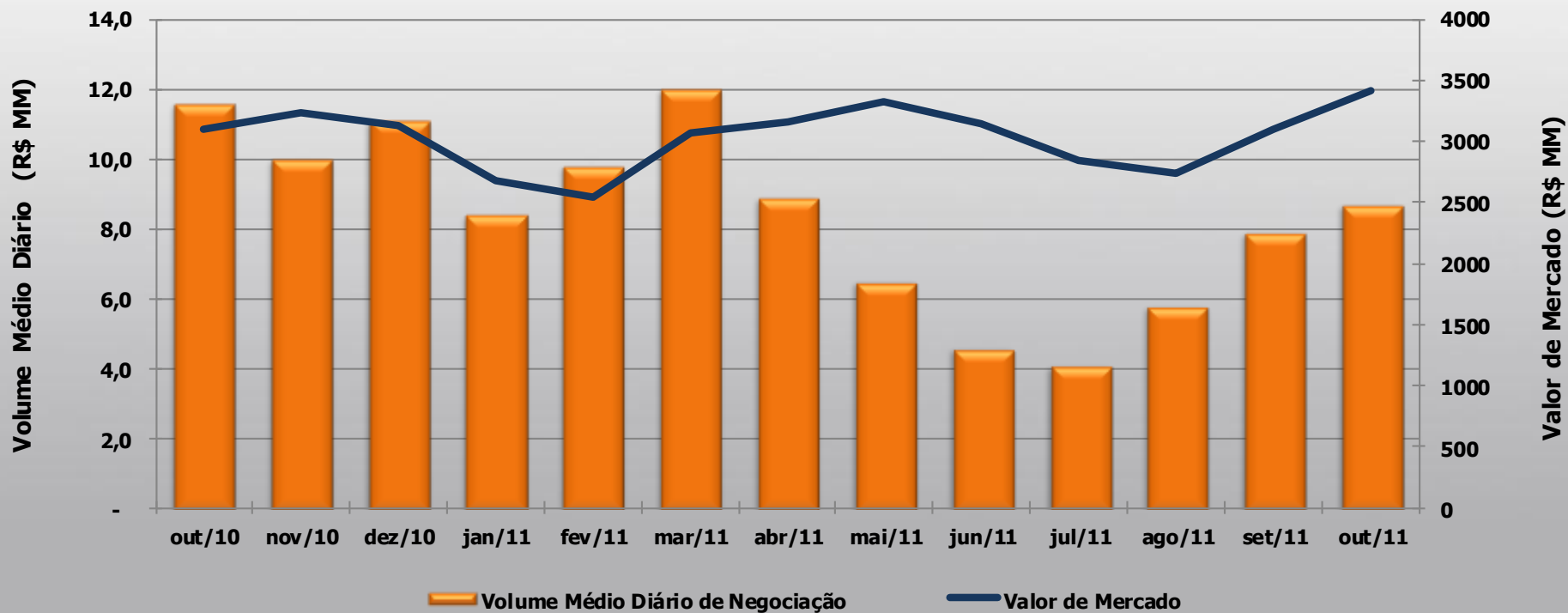


\* Valores ajustados pela bonificação de 100,0% aprovada em 10.09.2010.

# L IQUIDEZ E VALOR DE MERCADO



## Marcopolo PN - POM04



# **E**QUIPE DE RI - CONTATOS

## **Carlos Zignani**

Diretor de Relações com Investidores

[carlos.zignani@marcopolo.com.br](mailto:carlos.zignani@marcopolo.com.br)

Tel: (54) 2101.4115

## **Thiago A. Deiro**

Gerente de Relações com Investidores

[thiago.deiro@marcopolo.com.br](mailto:thiago.deiro@marcopolo.com.br)

Tel: (54) 2101.4660

[\*\*www.marcopolo.com.br/ri\*\*](http://www.marcopolo.com.br/ri)

[\*\*ri@marcopolo.com.br\*\*](mailto:ri@marcopolo.com.br)