

# Divulgação dos Resultados do 4T08 e Acumulado

## Apresentação:

**José Rubens de la Rosa**  
CEO

**José Antonio Valiati**  
Diretor de Controladoria e Finanças

**Carlos Zignani**  
Diretor de Relações com Investidores

**Thiago A. Deiro**  
Gerente de Relações com Investidores



Caxias do Sul, 5 de março de 2009.

# AGENDA



- ▶ **Destaques do 4T08**
- ▶ **Resultados Operacionais e Financeiros**
- ▶ **Mercado de Capitais**
- ▶ **Perspectivas e Estratégias**

## DESTAQUES DE 4T08



- **Receita Líquida Consolidada** – alcançou R\$ 805,0 milhões, um crescimento de 30,4% em relação aos R\$ 617,2 milhões registrados no 4T07;
- **Lucro Bruto** – crescimento de 109,4%, de R\$ 92,7 milhões no 4T07 para R\$ 194,1 milhões no 4T08. A margem bruta atingiu 24,1%;
- **EBITDA** – alcançou R\$ 140,1 milhões no 4T08, com margem de 17,4;
- **Lucro Líquido** – totalizou R\$ 58,1 milhões, com margem de 7,2% e 17,2% superior ao do 4T07;
- **Produção** – a produção mundial consolidada atingiu 5.463 unidades, um crescimento de 13,6% no comparativo do 4T08 contra o 4T07;
- **Passivo Financeiro Líquido do Segmento industrial**, em 31 de dezembro, representava 1,3x o EBITDA.

# AGENDA

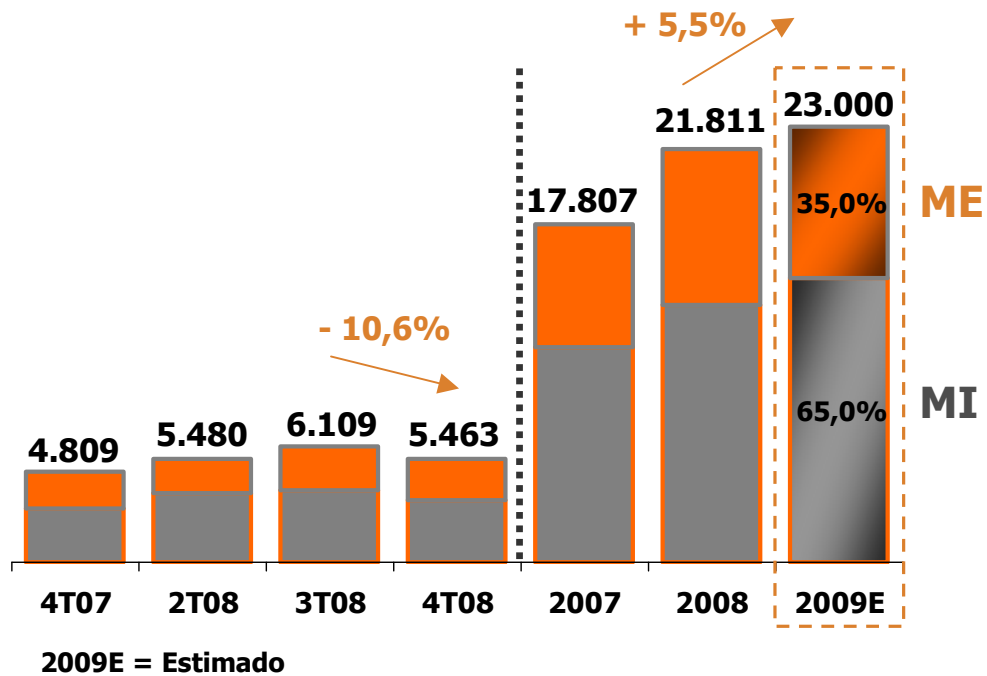


- ▶ Destques do 4T08
- ▶ **Resultados Operacionais e Financeiros**
- ▶ Mercado de Capitais
- ▶ Perspectivas e Estratégias

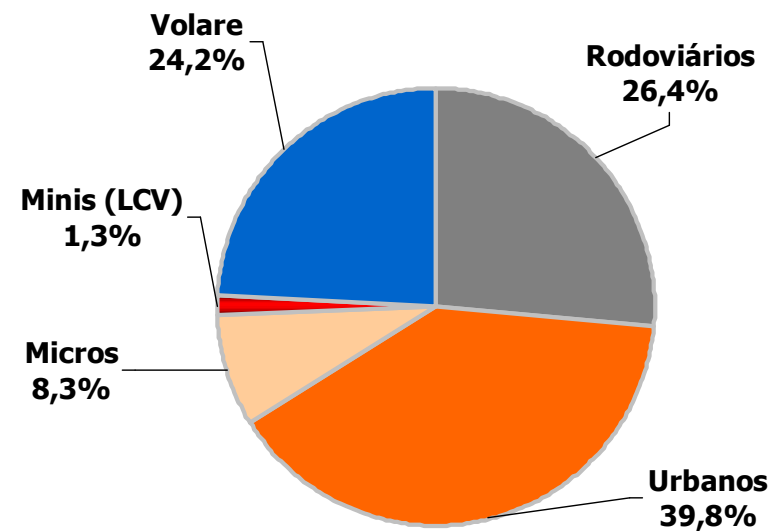
# PRODUÇÃO TOTAL (unidades físicas)



## Produção Total



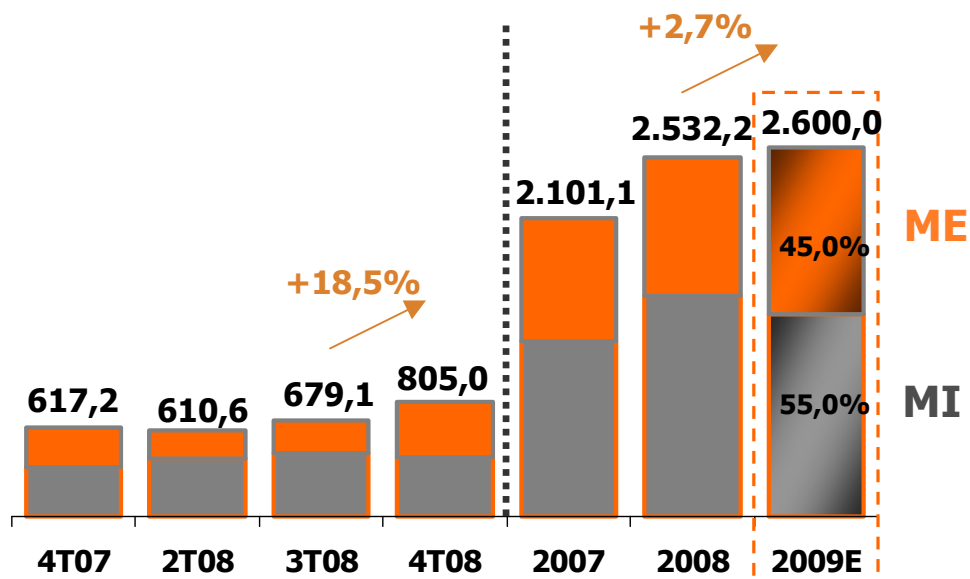
## Composição da Produção Total 4T08



# RECEITA LÍQUIDA TOTAL (R\$ Milhões)

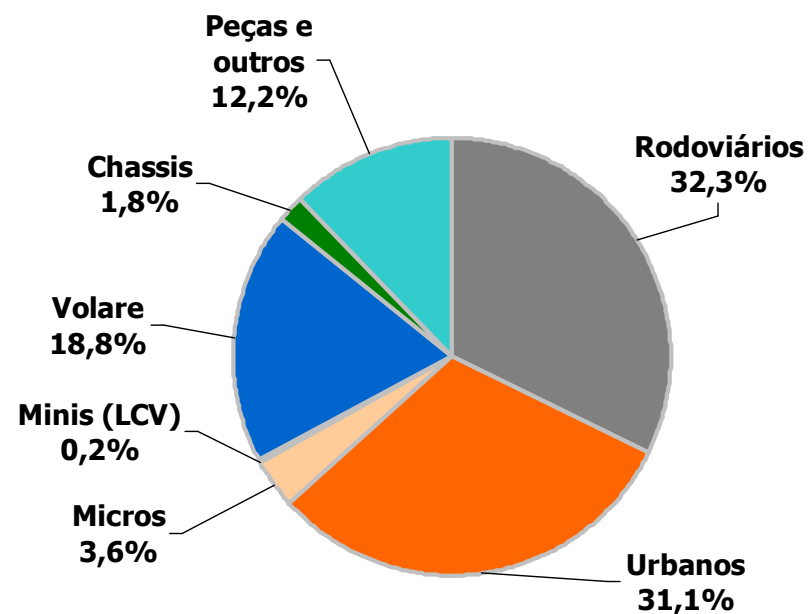


## Receita Líquida Total



2009E = Estimado

## Composição da Receita Líquida 4T08

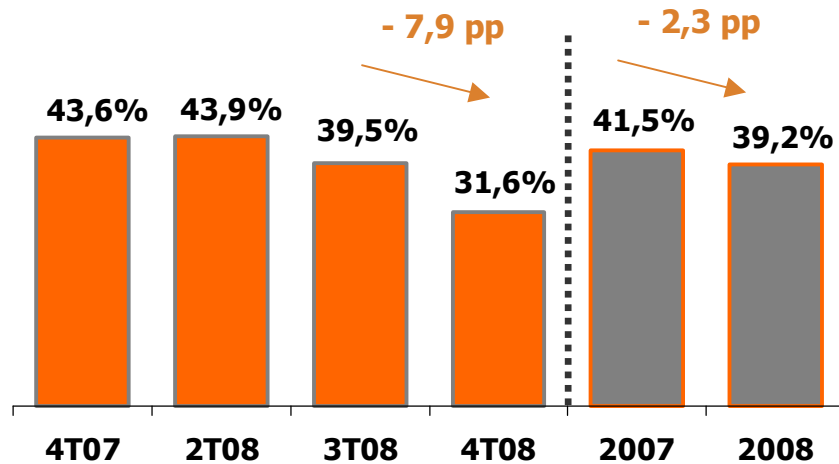


Nota: Os resultados do 4T07, 4T08, 2007 e 2008 estão ajustados conforme a Lei 11.638.

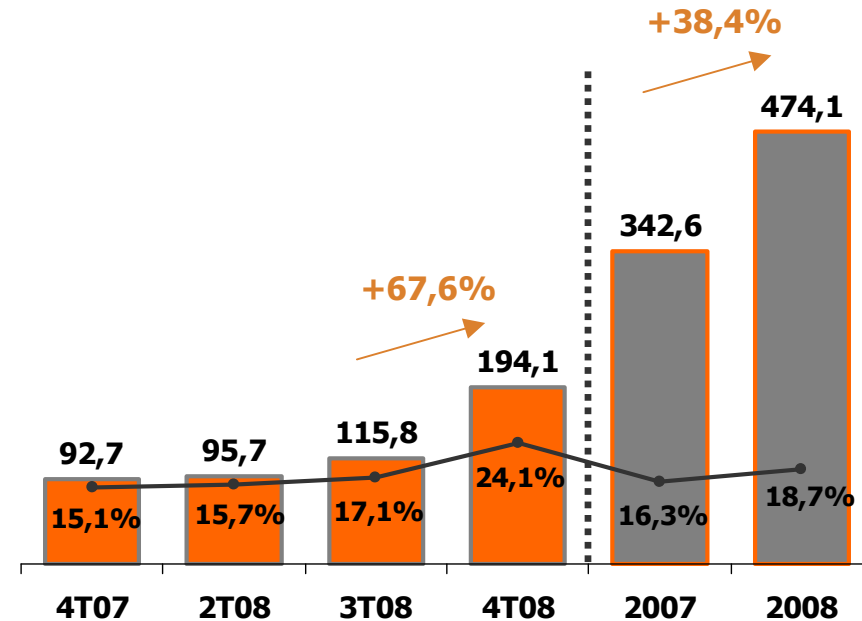
# MARKET SHARE (%), LUCRO BRUTO (R\$ Milhões) e MARGEM (%)



**Market Share**



**Lucro e Margem Bruta**

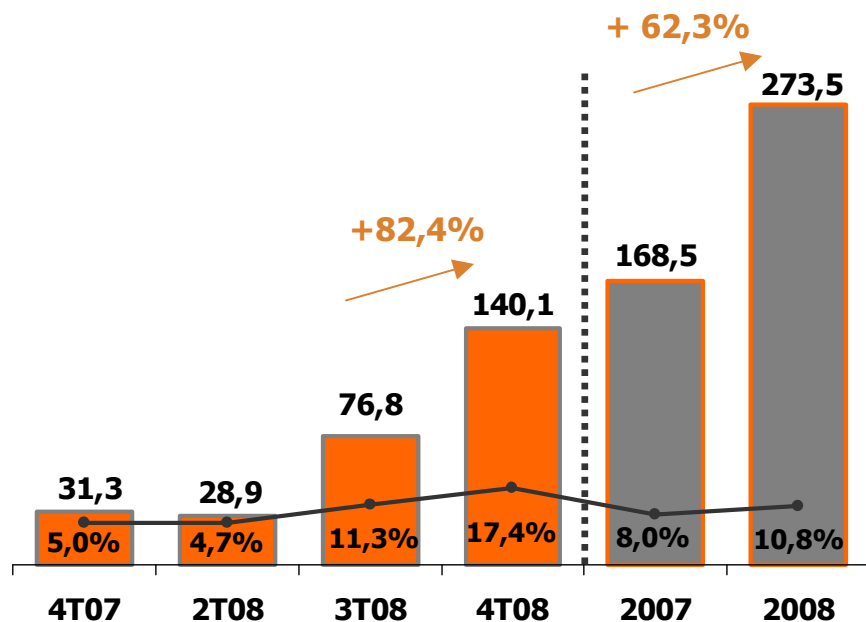


Nota: Os resultados do 4T07, 4T08, 2007 e 2008 estão ajustados conforme a Lei 11.638.

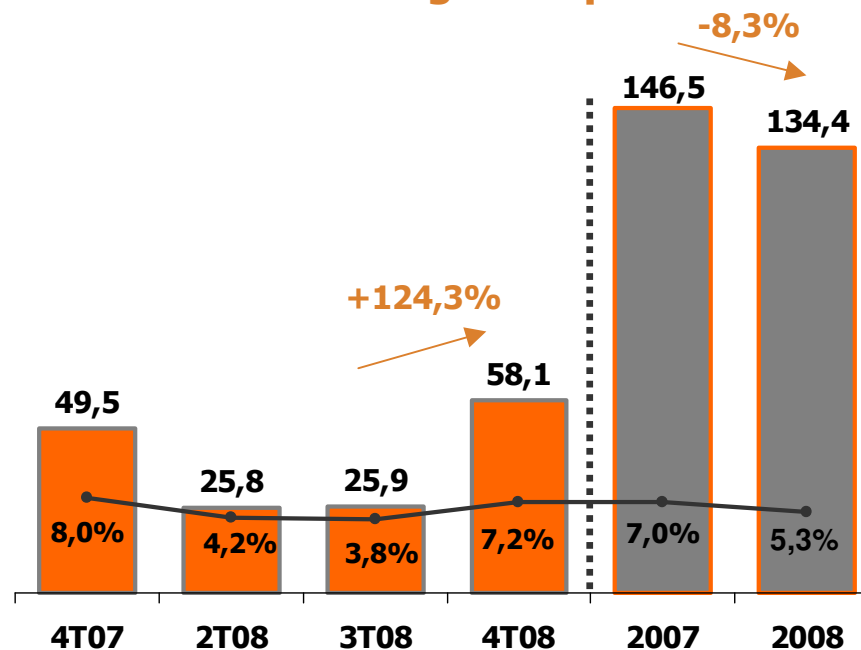
# EBITDA, LUCRO LÍQUIDO (R\$ Milhões) e MARGENS (%)



## EBITDA e Margem



## Lucro e Margem Líquida



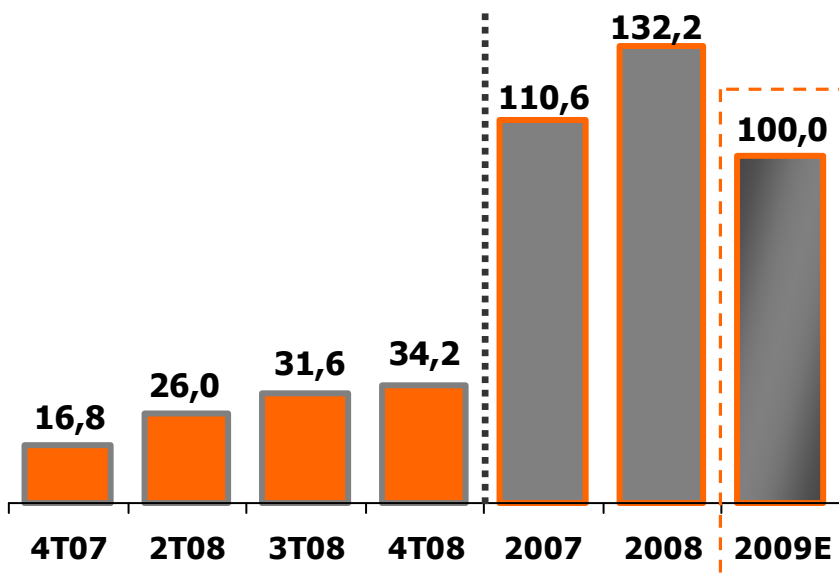
Nota: Os resultados do 4T07, 4T08, 2007 e 2008 estão ajustados conforme a Lei 11.638.



# INVESTIMENTOS E ENDIVID. FINANCEIRO (R\$ Milhões)



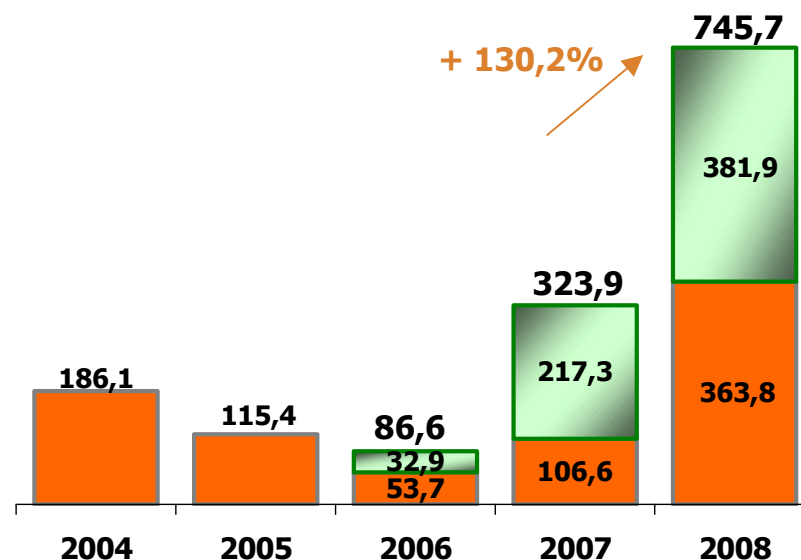
## Investimentos



2009E = Estimado

Nota: Os resultados do 4T07, 4T08, 2007 e 2008 estão ajustados conforme a Lei 11.638.

## Endividamento Financeiro Líquido



Nota:

■ = Segmento Financeiro

■ = Segmento Industrial

Em 31.12.2008, o endividamento financeiro líquido do segmento industrial representava 1,3 vezes o EBITDA.

# RESULTADO CONSOLIDADO (R\$ Milhões)



	4T08	4T07	Var. %	2008	2007	Var. %
Produção Física - UF's (mil)	5,5	4,8	13,6	21,8	17,8	22,5
Receita Líquida	805,0	617,2	30,4	2.532,2	2.101,1	20,5
Lucro Bruto	194,1	92,7	109,4	474,1	342,6	38,4
Resultado Financeiro Líquido	(58,3)	22,1	-	(38,9)	66,7	-
Lucro Líquido	58,1	49,5	17,2	134,4	146,5	(8,3)
EBITDA <sup>(*)</sup>	140,1	31,3	347,6	273,5	168,5	62,3
Endividamento Líquido - Segmento Industrial				363,8	106,6	241,3
Dív. Líq. Segmento Industrial / EBITDA				1,3x	0,6x	
Ativos Totais				2.435,0	2.043,6	19,2
Patrimônio Líquido				683,5	590,4	15,8

<sup>(\*)</sup> Resultado operacional antes dos juros, impostos, depreciações, amortizações e participações.

Nota: Os resultados do 4T07, 4T08, 2007 e 2008 estão ajustados conforme a Lei 11.638.

# AGENDA

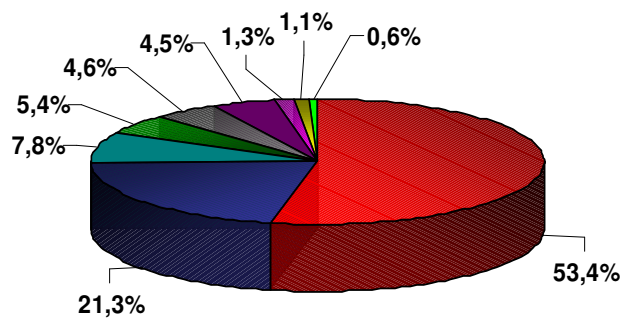


- ▶ Destaques do 4T08
- ▶ Resultados Operacionais e Financeiros
- ▶ Mercado de Capitais
- ▶ Perspectivas e Estratégias

# MARCOPOLO NO NÍVEL 2 DA BOVESPA

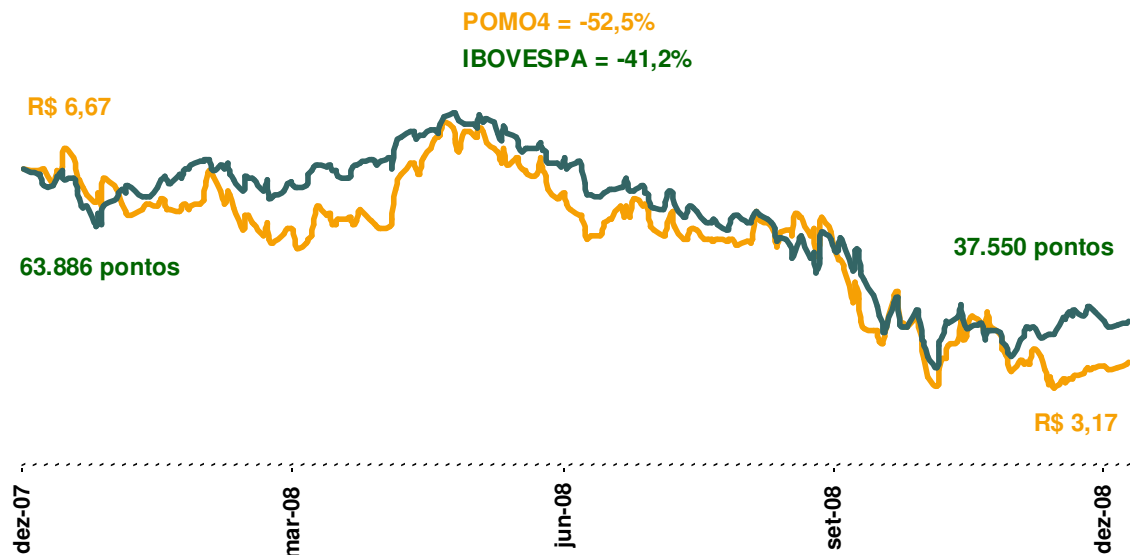


## Composição Acionária (PN)



- Acionistas no exterior
- Outros Acionistas Brasil
- José Antônio Fernandes Martins
- Caixa Prev. Bc. Brasil - PREVI
- BNDES Part. S.A. BNDESPAR
- Fundos Adm. Inv. Profissional
- JM Part. E Adm. Ltda
- Fundação Marcopolo
- Grupo Controlador

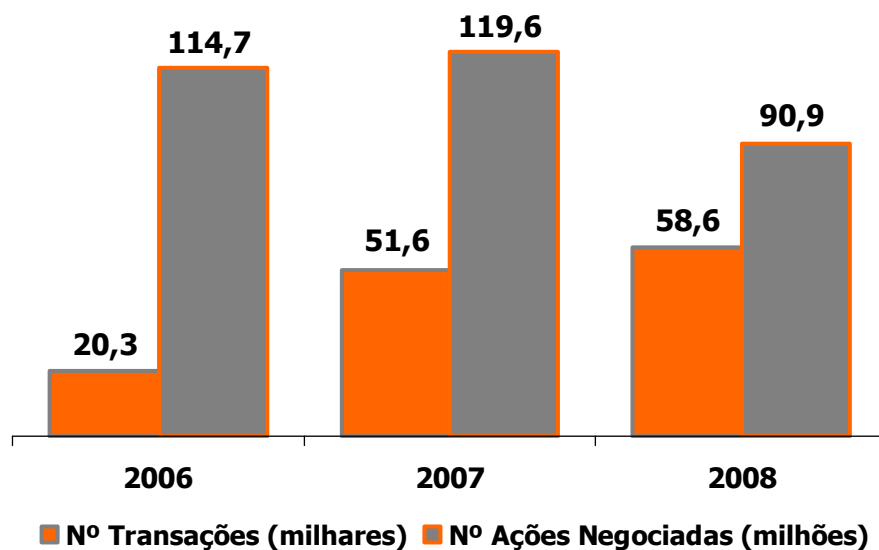
## Marcopolo vs Ibovespa (Base em 31/12/2008)



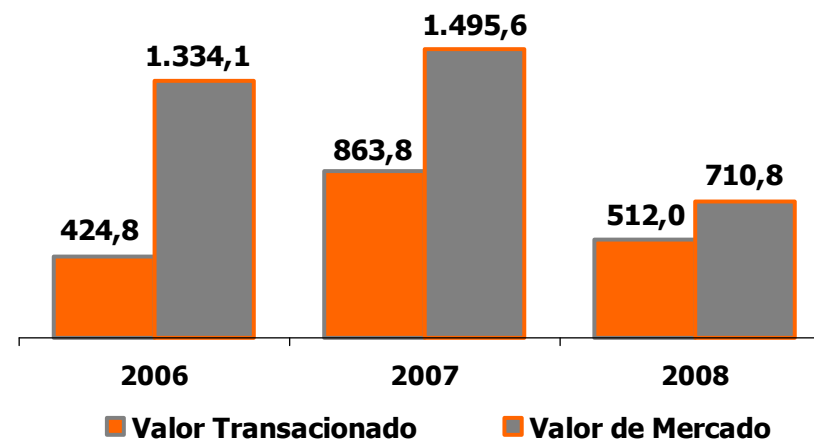
# INDICADORES DE LIQUIDEZ E VALOR DAS AÇÕES



## Nº Transações e Nº de Ações Negociadas



## Valor Transacionado e Valor de Mercado (R\$ milhões)



# AGENDA



- ▶ **Destaques do 4T08**
- ▶ **Resultados Operacionais e Financeiros**
- ▶ **Mercado de Capitais**
- ▶ **Perspectivas e Estratégias**



# CENÁRIOS E VISÃO PARA 2009

## EQUIPE DE RI - CONTATOS



### Carlos Zignani

Diretor de Relações com Investidores

[carlos.zignani@marcopolo.com.br](mailto:carlos.zignani@marcopolo.com.br)

Tel: (54) 2101.4115

### Thiago A. Deiro

Gerente de Relações com Investidores

[thiago.deiro@marcopolo.com.br](mailto:thiago.deiro@marcopolo.com.br)

Tel: (54) 2101.4660

[www.marcopolo.com.br](http://www.marcopolo.com.br)



**IMPORTANTE**



Nossas estimativas e declarações futuras têm por embasamento, em grande parte, expectativas atuais e projeções sobre eventos futuros e tendências financeiras que afetam, ou podem afetar o nosso negócio. Muitos fatores importantes podem afetar adversamente nossos resultados, tais como previstos em nossas estimativas e declarações futuras. As palavras "acreditamos", "podemos", "visamos", "estimamos" e outras palavras similares têm por objetivo identificar estimativas e projeções. As considerações sobre estimativas e declarações futuras incluem informações atinentes a resultados e projeções, estratégias, planos de financiamentos, posição concorrencial, ambiente setorial, potenciais oportunidades de crescimento, os efeitos de regulamentações futuras e os efeitos da concorrência. Tais estimativas e projeções referem-se apenas à data em que foram expressas, sendo que não assumimos a obrigação de atualizar publicamente ou revisar quaisquer dessas estimativas em razão da ocorrência de nova informação, eventos futuros ou de quaisquer outros fatores, ressalvada a regulamentação vigente a que nos submetemos, em especial às Instruções CVM 202 e 358.

**Marcopolo S.A.**