

# Divulgação dos Resultados do 3T09

## Apresentação:

**José Rubens de la Rosa**  
CEO

**Carlos Zignani**  
Diretor de Relações com Investidores

**José Antonio Valiati**  
Diretor de Controladoria e Finanças

**Thiago A. Deiro**  
Gerente de Relações com Investidores



Caxias do Sul, 17 de novembro de 2009.

# AGENDA



- ▶ **Destaques do 3T09**
- ▶ **Cenários e Visão para o 4T09 e 2010**
- ▶ **Resultados Operacionais e Financeiros**
- ▶ **Mercado de Capitais**



## Produção Brasileira

- **Mercado Interno:** 5.479 unidades -23,5%
- **Mercado Externo:** 1.095 unidades -60,3%
- **Mercado Total:** 6.574 unidades -33,8%

## Marcopolo

### **Produção / Destino**

- **Brasil:** 2.948 unidades -22,2%
- **Mercado Externo:** 2.016 unidades -13,1%
- **Mercado Total:** 4.964 unidades -18,7%
- ***Market Share no mercado brasileiro:*** 42,3%

## DESTAQUES 3T09



- **Receita Líquida:** R\$ 480,3 milhões -28,1%
- **Lucro Bruto:** R\$ 79,5 milhões -28,1%
- **EBITDA:** R\$ 30,5 milhões -49,8%
- **EBITDA ajustado:** R\$ 43,9 milhões +37,6%
- **Lucro Líquido:** R\$ 20,5 milhões +47,2%
- **Endividamento do Segmento Industrial:** 0,9x o EBITDA dos últimos 12 meses
- **Geração operacional de caixa do Segmento Industrial:** R\$ 102,8 milhões

### Outros Destaques:

- **Pagamentos trimestrais de juros sobre o capital próprio;**
- **Valorização das ações preferenciais da Marcopolo de 38,6% no trimestre e 94,3% no ano.**

# AGENDA



- ▶ **Destaques do 3T09**
- ▶ **Cenários e Visão para o 4T09 e 2010**
- ▶ **Resultados Operacionais e Financeiros**
- ▶ **Mercado de Capitais**

- **Brasil**

- Mercado aquecido com carteira de pedidos cheia até JAN/10 para Rodoviários e Micros e até FEV/10 para Urbanos
- Melhores condições de financiamento via BNDES
- Geração 7
- Contratação de mão de obra
- Caminho da Escola
- Eleições 2010
- Preços / Margens

- **Índia**

- Crescimento da produção
- Expectativa para 2010: 1.000 unidades/mês

- **Egito**

- Fase pré-operacional
- Investimentos relevantes já concluídos

- **África do Sul**

- Entrega do lote de 460 ônibus rodoviários para a Copa do Mundo de 2010
- Possibilidade de novos pedidos para a Copa

# AGENDA

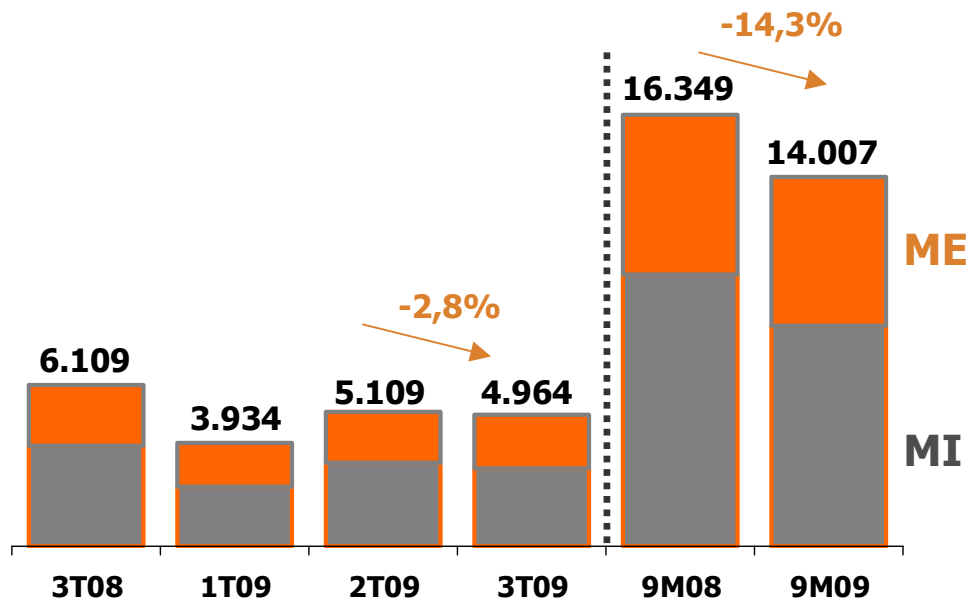


- ▶ **Destaques do 3T09**
- ▶ **Cenários e Visão para o 4T09 e 2010**
- ▶ **Resultados Operacionais e Financeiros**
- ▶ **Mercado de Capitais**

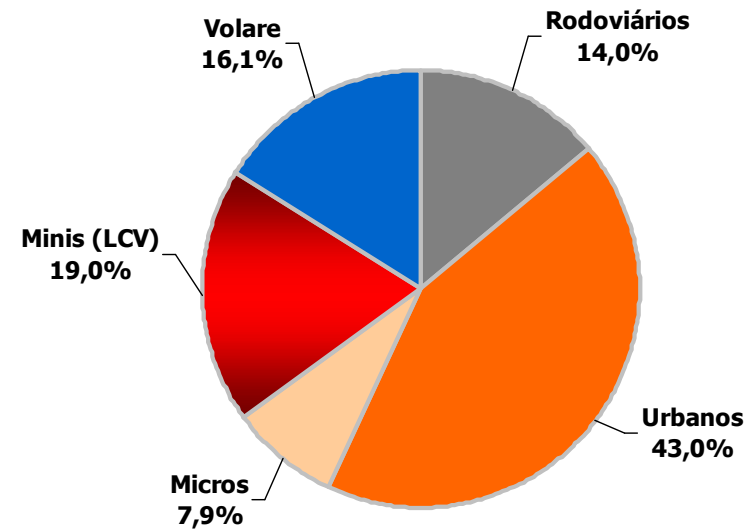
# PRODUÇÃO TOTAL (unidades físicas)



## Produção Total



## Composição da Produção Total 3T09

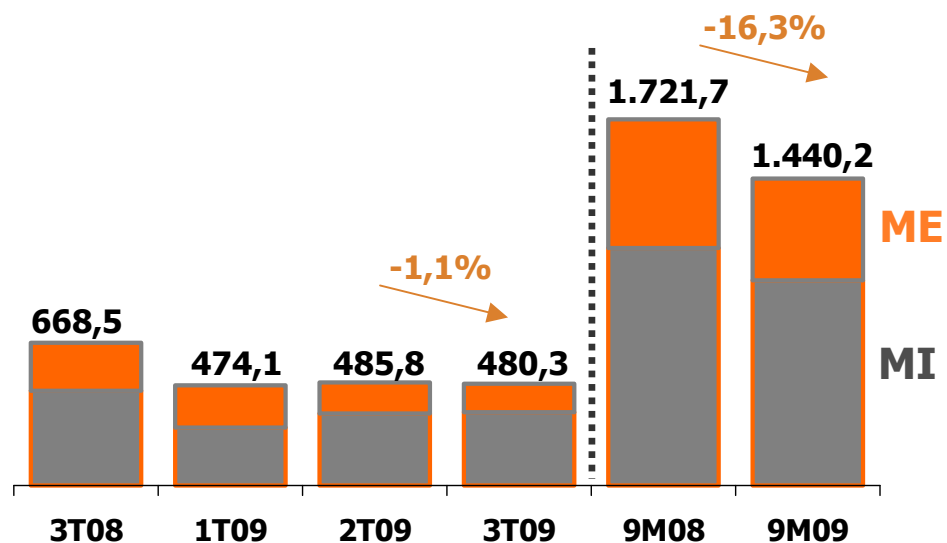




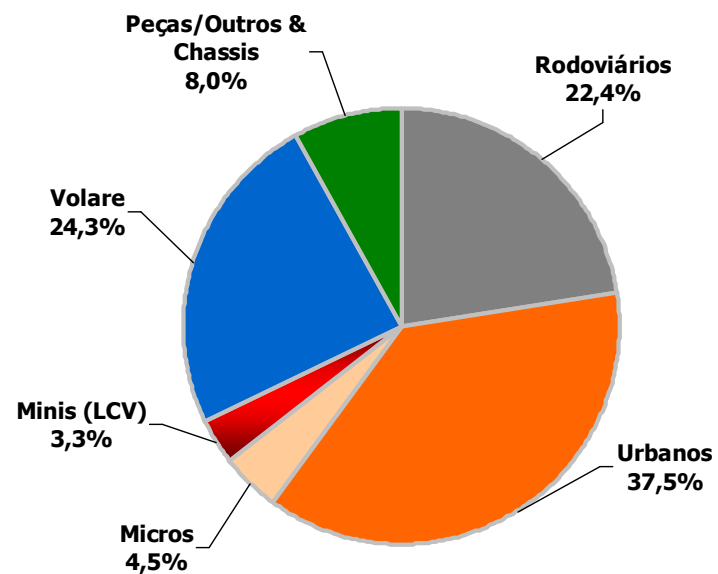
# RECEITA LÍQUIDA TOTAL (R\$ Milhões)



## Receita Líquida Total



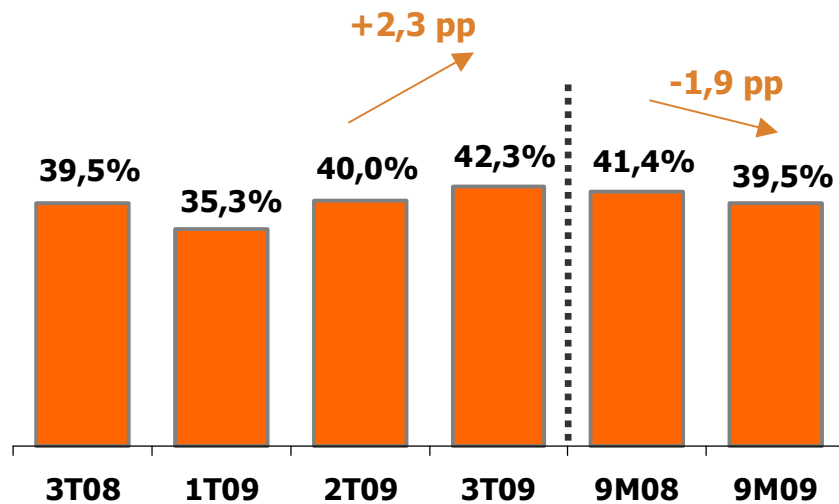
## Composição da Receita Líquida 3T09



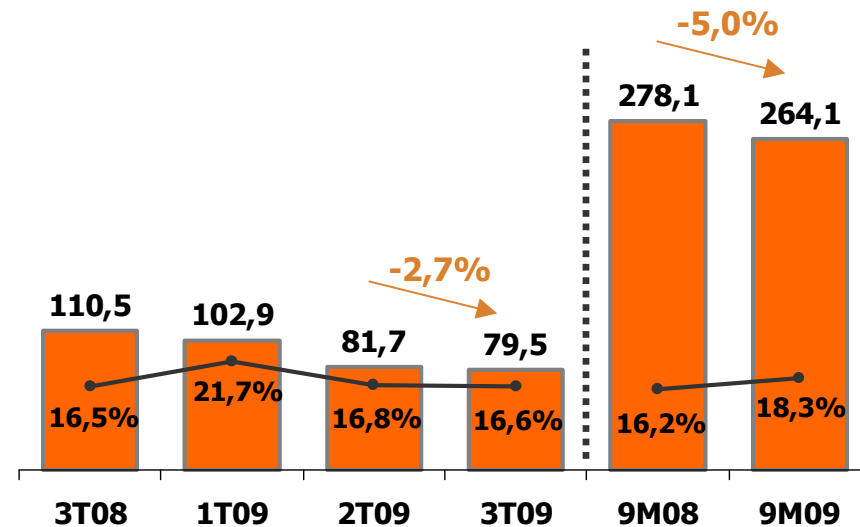
# MARKET SHARE (%) e LUCRO BRUTO (R\$ Milhões)



## Market Share



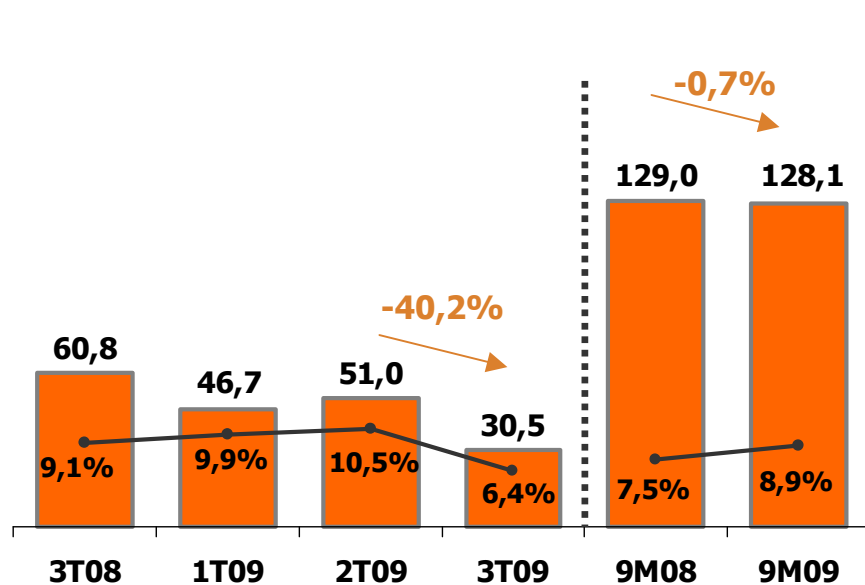
## Lucro Bruto e Margem



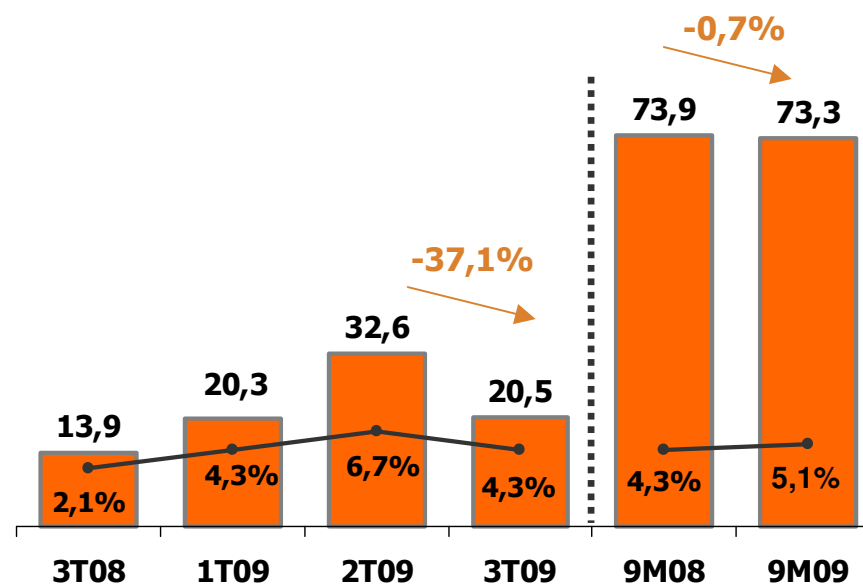
# EBITDA e LUCRO LÍQUIDO (R\$ Milhões)



## EBITDA e Margem



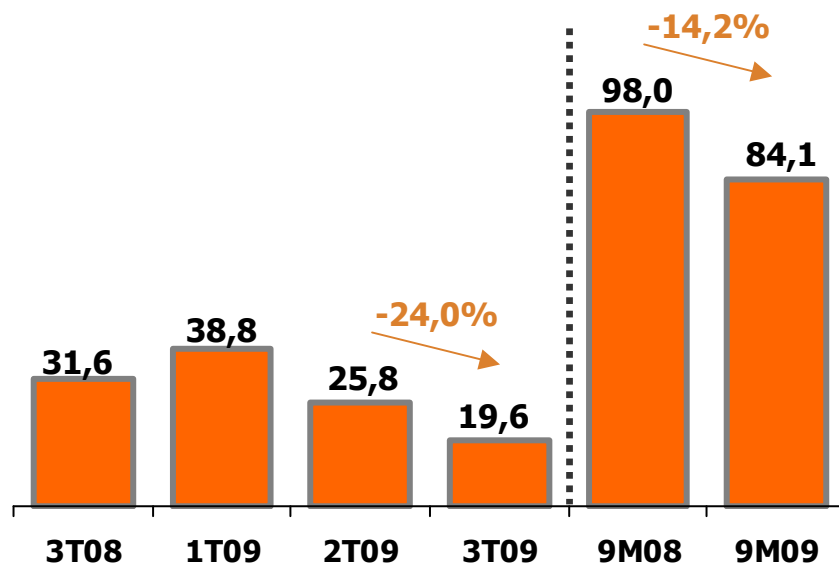
## Lucro Líquido e Margem



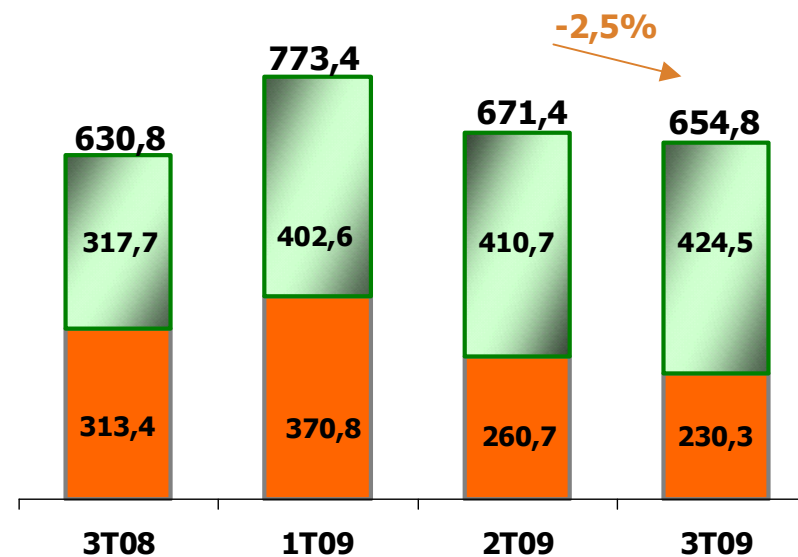
# INVESTIMENTOS e ENDIVID. FINANCEIRO (R\$ Milhões)



## Investimentos



## Endividamento Financeiro Líquido



Nota:

- = Segmento Financeiro
- = Segmento Industrial

Em 30.09.2009, o endividamento financeiro líquido do segmento industrial representava 0,9 vezes o EBITDA\*.

\* Últimos 12 meses

# RESULTADO CONSOLIDADO (R\$ Milhões)



	3T09	3T08	Var. %	9M09	9M08	Var. %
Produção Física - UF's (mil)	5,0	6,1	(18,7)	14,0	16,3	(14,3)
Receita Operacional Líquida	480,3	668,5	(28,1)	1.440,2	1.721,7	(16,3)
Lucro Bruto	79,5	110,5	(28,1)	264,1	278,1	(5,0)
Resultado Financeiro Líquido	8,8	(23,6)	(137,3)	25,3	21,3	18,6
Lucro Líquido	20,5	13,9	47,2	73,3	73,9	(0,7)
EBITDA	30,5	60,8	(49,8)	128,1	129,0	(0,7)
Passivo Financ. Líquido - Segm. Industrial	230,3	399,6	(42,4)	230,3	399,6	(42,4)
Ativos Totais	2.364,0	2.117,1	11,7	2.364,0	2.117,1	11,7
Patrimônio Líquido	723,2	724,6	(0,2)	723,2	724,6	(0,2)

# AGENDA

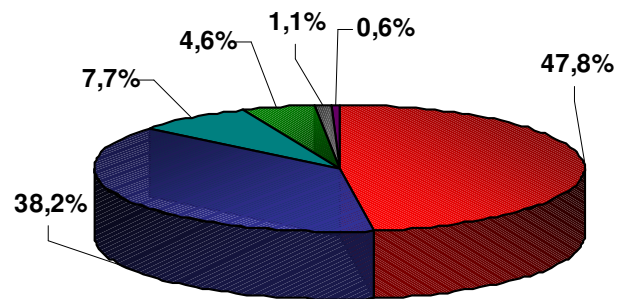


- ▶ **Destaques do 3T09**
- ▶ **Cenários e Visão para o 4T09 e 2010**
- ▶ **Resultados Operacionais e Financeiros**
- ▶ **Mercado de Capitais**

# MARCOPOLO NO NÍVEL 2 DA BOVESPA

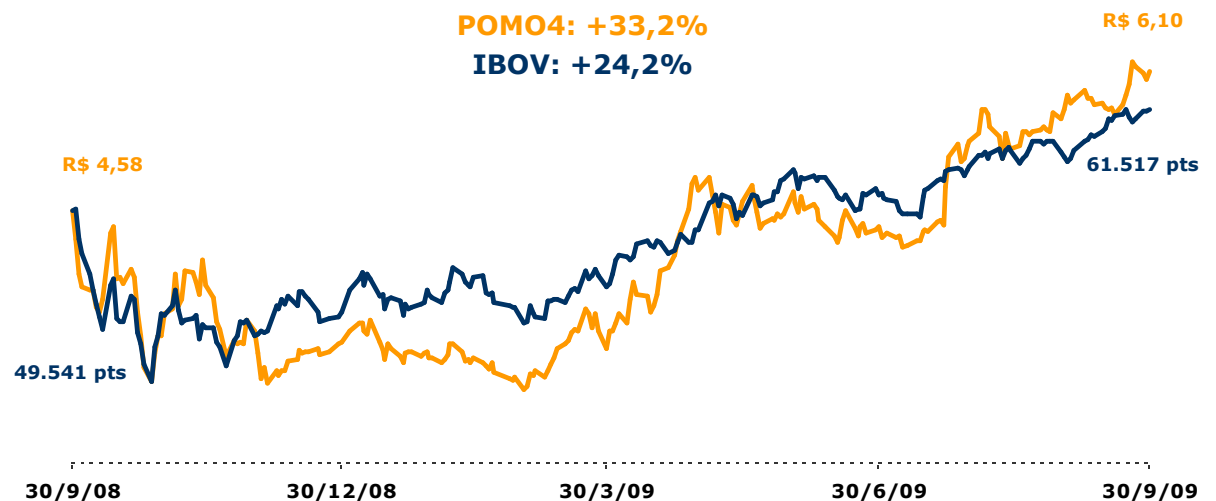


## Composição Acionária (PN)



- Acionistas no exterior
- Outros Acionistas Brasil
- José Antônio Fernandes Martins
- BNDES Part. S.A. - BNDESPAR
- Fundação Marcopolo
- Grupo Controlador

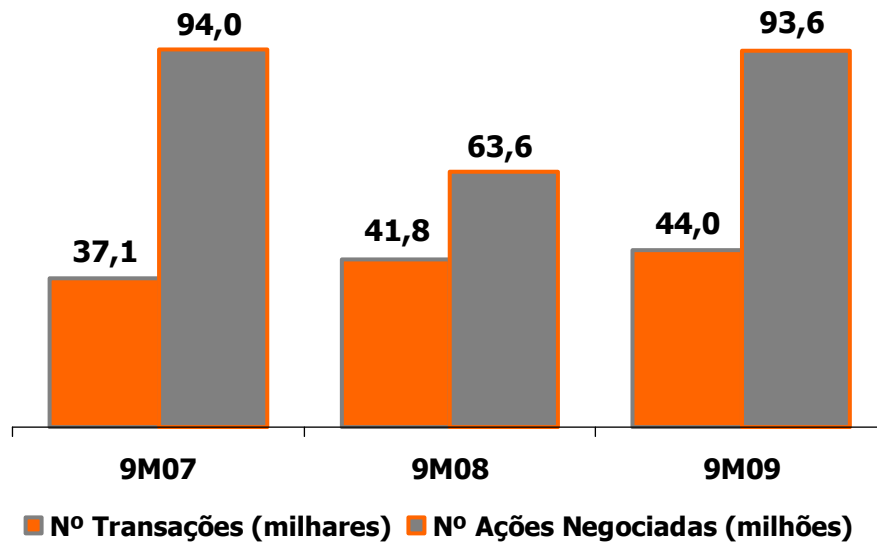
## Marcopolo PN x Ibovespa - Base 100 (em 30/09/2009)



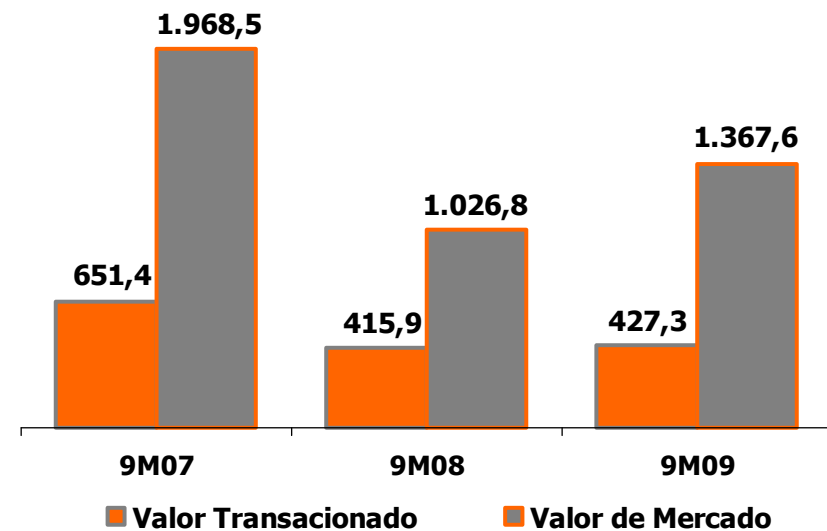
# INDICADORES DE LIQUIDEZ e VALOR DAS AÇÕES



## Nº Transações e Nº de Ações Negociadas



## Valor Transacionado e Valor de Mercado (R\$ milhões)





## EQUIPE DE RI - CONTATOS



### Carlos Zignani

Diretor de Relações com Investidores

[carlos.zignani@marcopolo.com.br](mailto:carlos.zignani@marcopolo.com.br)

Tel: (54) 2101.4115

### Thiago A. Deiro

Gerente de Relações com Investidores

[thiago.deiro@marcopolo.com.br](mailto:thiago.deiro@marcopolo.com.br)

Tel: (54) 2101.4660

[www.marcopolo.com.br/ri](http://www.marcopolo.com.br/ri)

[ri@marcopolo.com.br](mailto:ri@marcopolo.com.br)

**IMPORTANTE**



Nossas estimativas e declarações futuras têm por embasamento, em grande parte, expectativas atuais e projeções sobre eventos futuros e tendências financeiras que afetam, ou podem afetar o nosso negócio. Muitos fatores importantes podem afetar adversamente nossos resultados, tais como previstos em nossas estimativas e declarações futuras. As palavras "acreditamos", "podemos", "visamos", "estimamos" e outras palavras similares têm por objetivo identificar estimativas e projeções. As considerações sobre estimativas e declarações futuras incluem informações atinentes a resultados e projeções, estratégias, planos de financiamentos, posição concorrencial, ambiente setorial, potenciais oportunidades de crescimento, os efeitos de regulamentações futuras e os efeitos da concorrência. Tais estimativas e projeções referem-se apenas à data em que foram expressas, sendo que não assumimos a obrigação de atualizar publicamente ou revisar quaisquer dessas estimativas em razão da ocorrência de nova informação, eventos futuros ou de quaisquer outros fatores, ressalvada a regulamentação vigente a que nos submetemos, em especial às Instruções CVM 202 e 358.

**Marcopolo S.A.**