



PENSE... O QUE O FUTURO VAI COBRAR DE VOCÊ?

Cuide do futuro do nosso planeta.
Ande mais de ônibus. Melhor para você, sua cidade
e todo mundo. Faça andar esta ideia!

Divulgação dos Resultados do 4T09 e acumulado de 2009

Apresentação:

José Rubens de la Rosa
CEO

Carlos Zignani
Diretor de Relações com Investidores

José Antonio Valiati
Diretor de Controladoria e Finanças

Thiago A. Deiro
Gerente de Relações com Investidores



Caxias do Sul, 4 de março de 2010.

Marcopolo S.A.

AGENDA

PENSE... O QUE O FUTURO VAI COBRAR DE VOCÊ?



- ▶ **Destaques do 4T09 e acumulado de 2009**
- ▶ **Cenários e Visão para 2010**
- ▶ **Resultados Operacionais e Financeiros**
- ▶ **Mercado de Capitais**

DESTAQUES 4T09 x 3T09

PENSE... O QUE O FUTURO VAI COBRAR DE VOCÊ?



Produção Brasileira

- **Mercado Interno:** 6.269 unidades +14,4%
- **Mercado Externo:** 1.191 unidades + 8,8%
- **Mercado Total:** 7.460 unidades +13,5%

Marcopolo

Produção / Destino

- **Brasil:** 3.783 unidades +28,3%
- **Mercado Externo:** 1.592 unidades - 21,0%
- **Mercado Total:** 5.375 unidades + 8,3%
- **Market Share no mercado brasileiro:** 47,1%

DESTAQUES 4T09 x 3T09

PENSE... O QUE O FUTURO VAI COBRAR DE VOCÊ?



- **Receita Líquida:** R\$ 617,5 milhões +28,6%
- **Lucro Bruto:** R\$ 131,7 milhões +65,7%
- **EBITDA:** R\$ 56,5 milhões +85,2%
- **EBITDA (ajustado):** R\$ 58,8 milhões +33,9%
- **Lucro Líquido:** R\$ 63,2 milhões +208,3%
- **Endividamento do Segmento Industrial:** 1,1x o EBITDA dos últimos 12 meses

Outros Destaques:

- Pagamentos trimestrais de dividendos/juros sobre o capital próprio;
- Valorização das ações preferenciais da Marcopolo de 15,4% no trimestre e 124,3% no ano.

DESTAQUES 2009 x 2008

PENSE... O QUE O FUTURO VAI COBRAR DE VOCÊ?



Produção Brasileira

- **Mercado Interno:** 21.112 unidades -16,1%
- **Mercado Externo:** 4.533 unidades -55,7%
- **Mercado Total:** 25.645 unidades -27,6%

Marcopolo

Produção / Destino

- **Brasil:** 12.123 unidades -10,7%
- **Mercado Externo:** 7.261 unidades -11,8%
- **Mercado Total:** 19.384 unidades -11,1%
- **Market Share no mercado brasileiro:** 41,7%

DESTAQUES 2009 x 2008

PENSE... O QUE O FUTURO VAI COBRAR DE VOCÊ?



- **Receita Líquida:** R\$ 2.057,7 milhões -18,7%
- **Lucro Bruto:** R\$ 395,8 milhões -16,5%
- **EBITDA:** R\$ 184,7 milhões -32,5%
- **EBITDA (ajustado):** R\$ 208,4 milhões - 2,7%
- **Lucro Líquido:** R\$ 136,5 milhões + 1,6%
- **Endividamento do Segmento Industrial:** 1,1x o EBITDA dos últimos 12 meses

AGENDA

PENSE... O QUE O FUTURO VAI COBRAR DE VOCÊ?



- ▶ **Destaques do 4T09 e acumulado de 2009**
- ▶ **Cenários e Visão para 2010**
- ▶ **Resultados Operacionais e Financeiros**
- ▶ **Mercado de Capitais**

CENÁRIOS

PENSE... O QUE O FUTURO VAI COBRAR DE VOCÊ?



- **Brasil**
 - Mercado aquecido com carteira de pedidos elevada para esta época do ano
 - Prorrogação das condições de financiamento via FINAME PSI até junho - entregas até dez/10
 - Geração 7 deve participar com 50,0% da produção de rodoviários da Marcopolo em 2010
 - Novo leilão do programa "Caminho da Escola" - para 5.000 ônibus
 - Eleições 2010
 - Prorrogação das concessões das linhas interestaduais até dezembro de 2011
- **Índia**
 - Crescimento da produção
 - Expectativa para 2010: consolidação de 6.000 unidades
- **Egito**
 - Nível normal de operação no 1T10
 - Expectativa para 2010: consolidação de 600 unidades
- **África do Sul**
 - Entrega do lote de 460 ônibus rodoviários para a Copa do Mundo no 1S10
 - Novos pedidos de ônibus urbanos para a Copa

AGENDA

PENSE... O QUE O FUTURO VAI COBRAR DE VOCÊ?



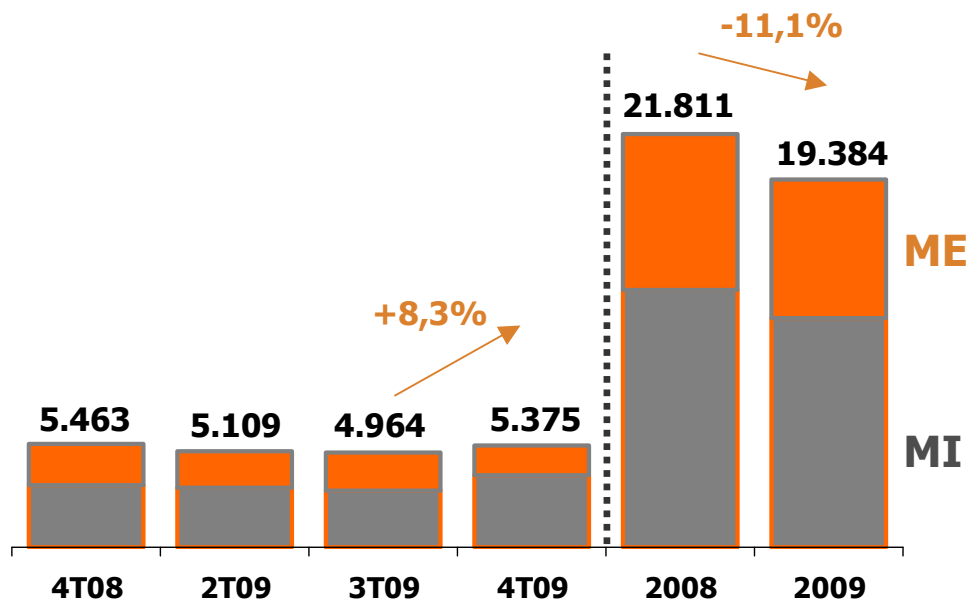
- ▶ **Destaques do 4T09 e acumulado de 2009**
- ▶ **Cenários e Visão para 2010**
- ▶ **Resultados Operacionais e Financeiros**
- ▶ **Mercado de Capitais**

PRODUÇÃO TOTAL (unidades físicas)

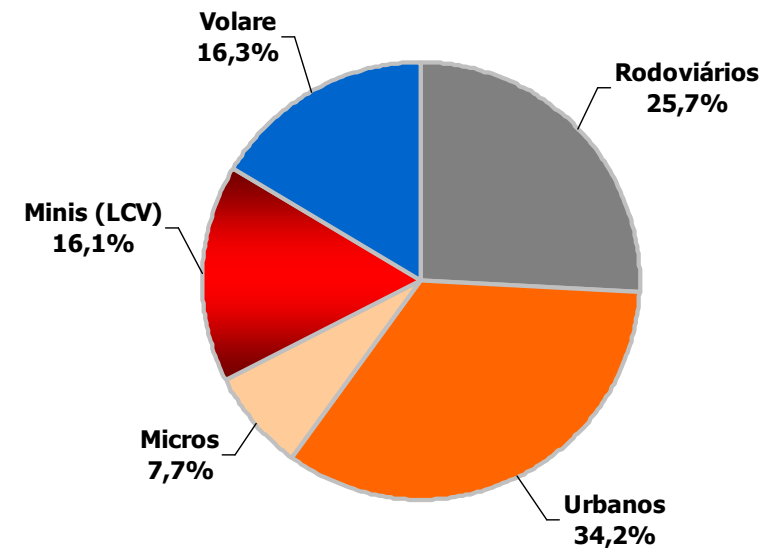
PENSE... O QUE O FUTURO VAI COBRAR DE VOCÊ?



Produção Total



Composição da Produção Total 4T09

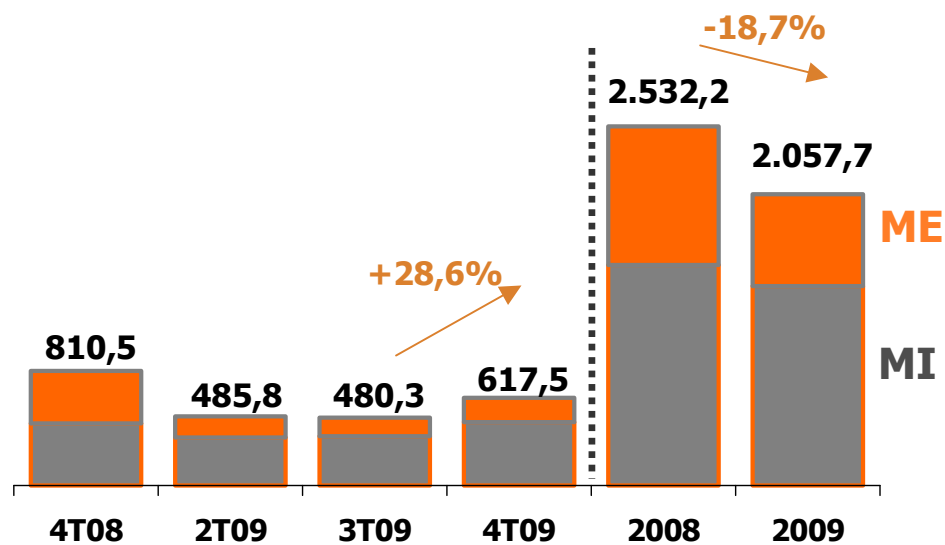


RECEITA LÍQUIDA TOTAL (R\$ Milhões)

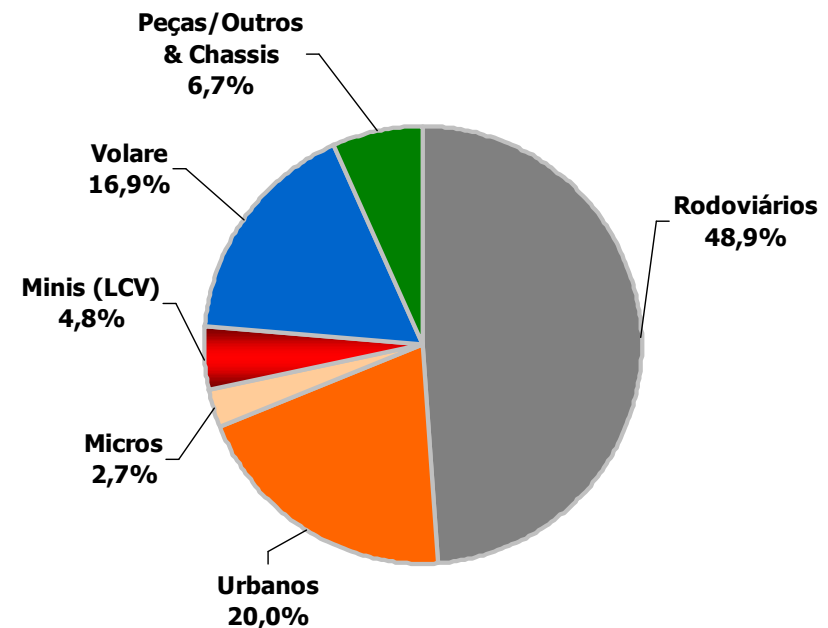
PENSE... O QUE O FUTURO VAI COBRAR DE VOCÊ?



Receita Líquida Total



Composição da Receita Líquida 4T09

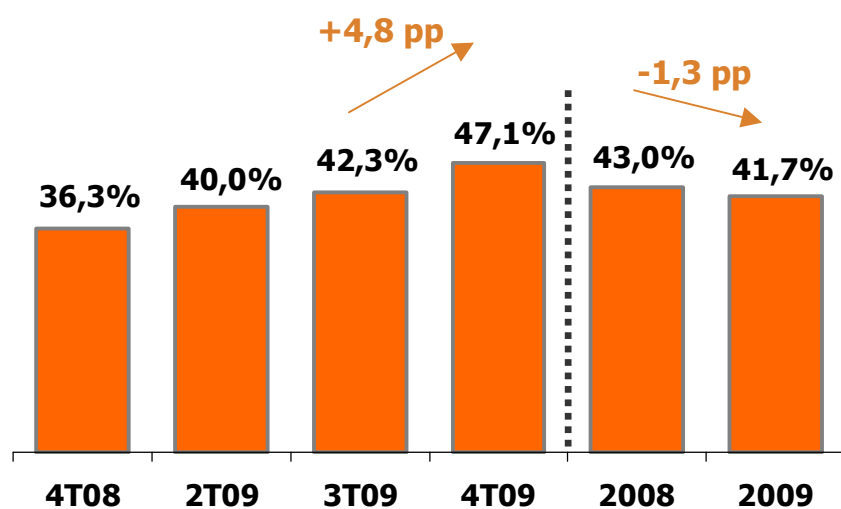


MARKET SHARE (%) e LUCRO BRUTO (R\$ Milhões)

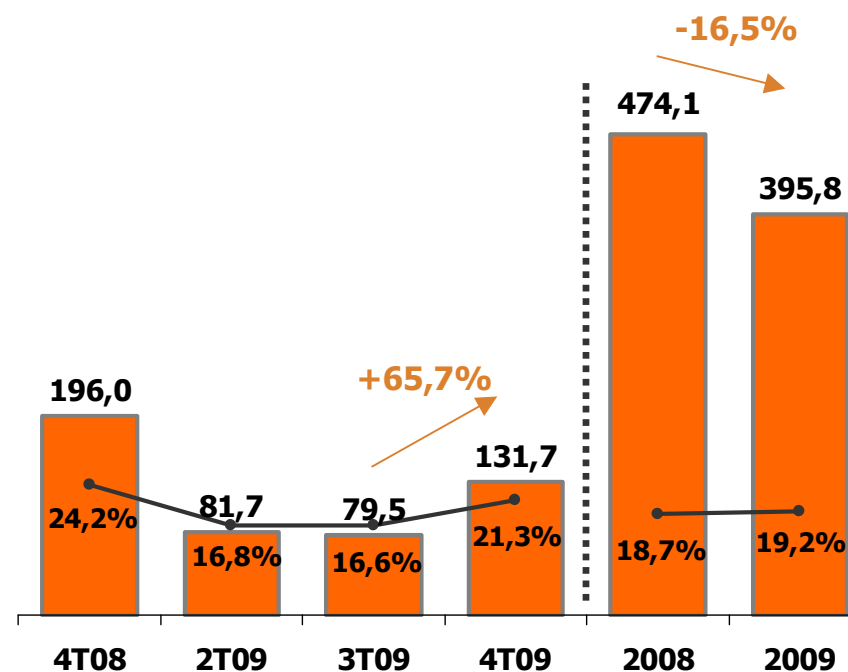
PENSE... O QUE O FUTURO VAI COBRAR DE VOCÊ?



Market Share



Lucro Bruto e Margem

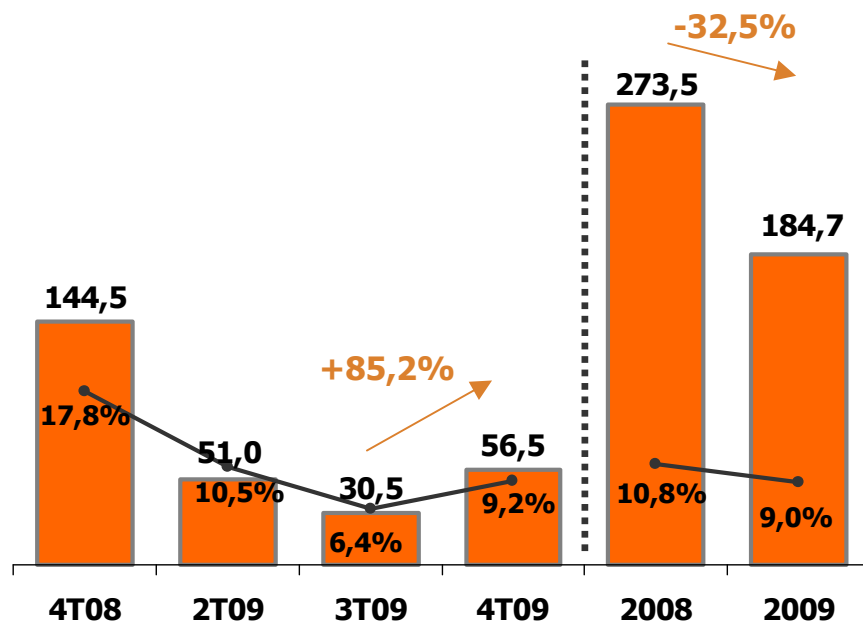


EBITDA e LUCRO LÍQUIDO (R\$ Milhões)

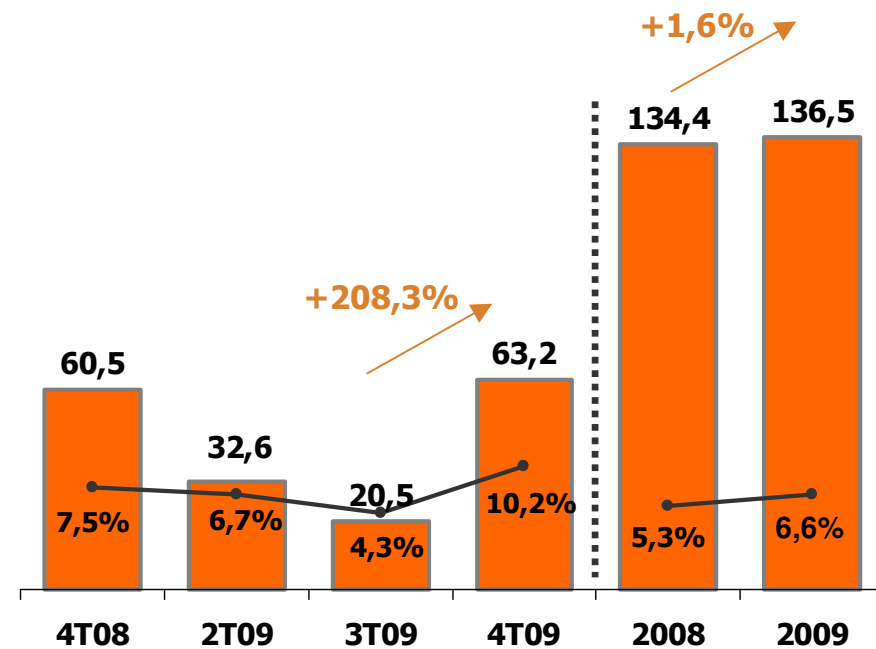
PENSE... O QUE O FUTURO VAI COBRAR DE VOCÊ?



EBITDA e Margem



Lucro Líquido e Margem

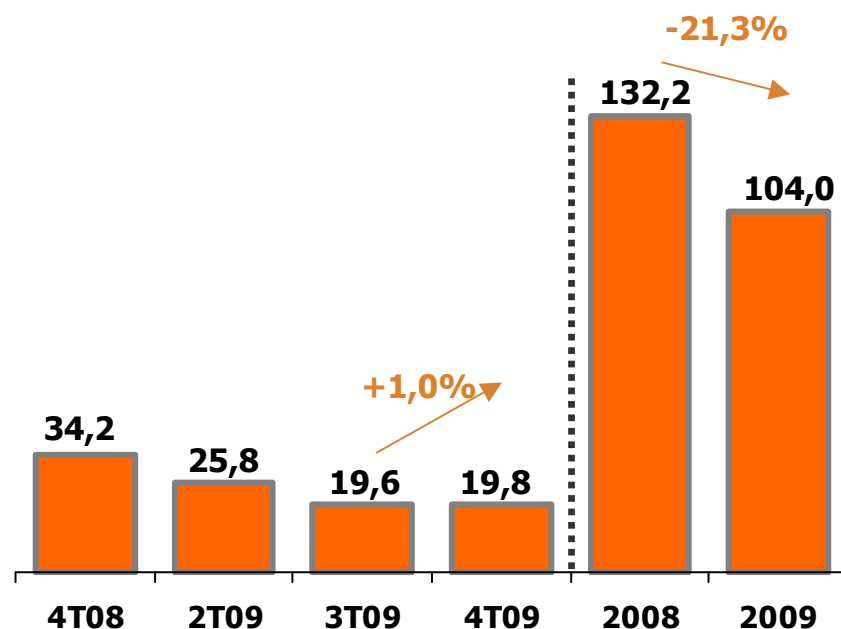


INVESTIMENTOS e ENDIVID. FINANCEIRO (R\$ Milhões)

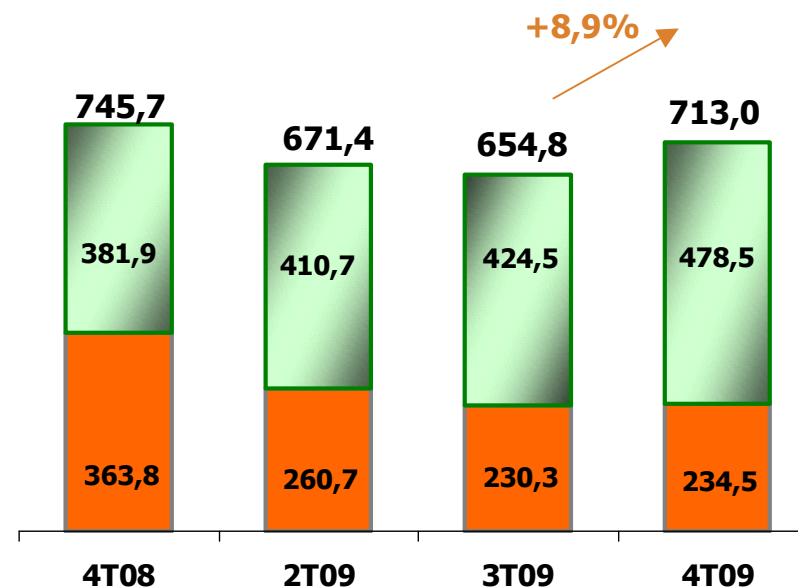


PENSE... O QUE O FUTURO VAI COBRAR DE VOCÊ?

Investimentos



Endividamento Financeiro Líquido



Nota:

- = Segmento Financeiro
- = Segmento Industrial

Em 31.12.2009, o endividamento financeiro líquido do segmento industrial representava 1,1 vezes o *EBITDA**.

* Últimos 12 meses

14

RESULTADO CONSOLIDADO (R\$ Milhões)

PENSE... O QUE O FUTURO VAI COBRAR DE VOCÊ?



	4T09	3T09	Var. %	2009	2008	Var. %
Produção Física - UF's (mil)	5,4	5,0	8,3	19,4	21,8	(11,1)
Receita Operacional Líquida	617,5	480,3	28,6	2.057,7	2.532,2	(18,7)
Lucro Bruto	131,7	79,5	65,7	395,8	474,1	(16,5)
Resultado Financeiro Líquido	21,2	8,8	140,9	46,4	(38,9)	-
Lucro Líquido	63,2	20,5	208,3	136,5	134,4	1,6
<i>EBITDA</i>	56,5	30,5	85,2	184,7	273,5	(32,5)
<i>EBITDA (ajustado)</i>	58,8	43,9	33,9	208,4	214,2	(2,7)
Passivo Financ. Líquido - Segm. Industrial	234,5	230,3	1,8	234,5	363,8	(35,5)
Ativos Totais	2.492,2	2.364,0	5,4	2.492,2	2.435,0	2,3
Patrimônio Líquido	724,0	723,2	0,1	724,0	683,5	5,9

AGENDA

PENSE... O QUE O FUTURO VAI COBRAR DE VOCÊ?



- ▶ **Destaques do 4T09 e acumulado de 2009**
- ▶ **Cenários e Visão para 2010**
- ▶ **Resultados Operacionais e Financeiros**
- ▶ **Mercado de Capitais**

MARCOPOLO NO NÍVEL 2 DA BM&FBovespa

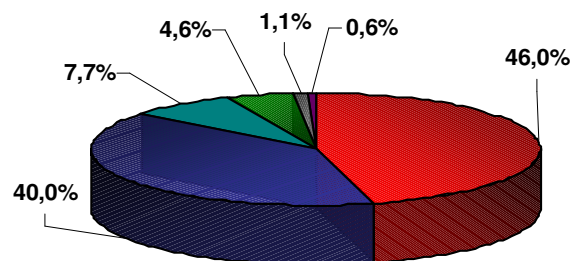
PENSE... O QUE O FUTURO VAI COBRAR DE VOCÊ?



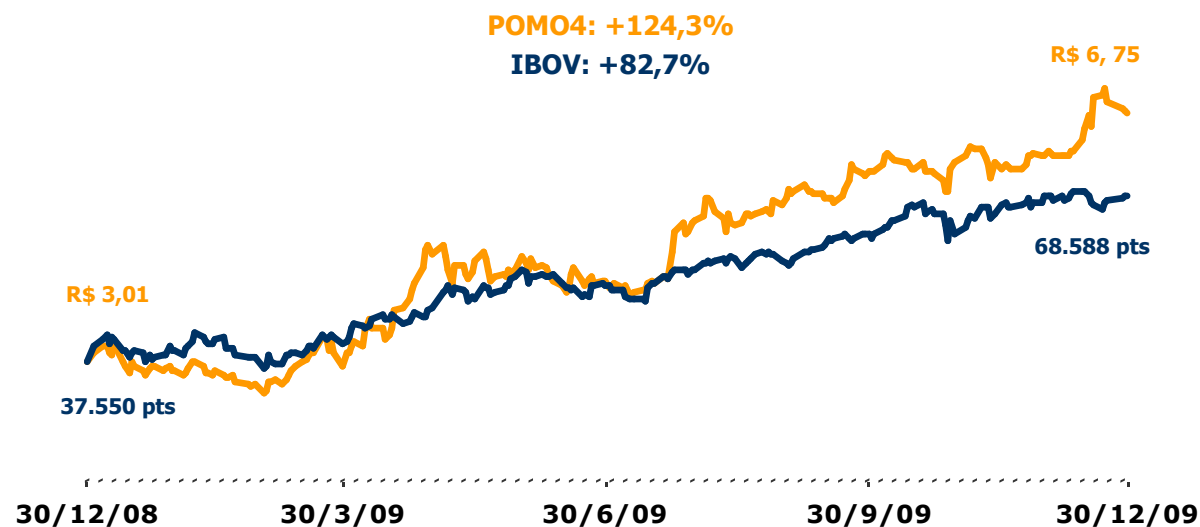
Composição Acionária (PN) (em 31/12/2009)



Marcopolo PN x Ibovespa - Base 100



- Acionistas no exterior
- Outros Acionistas Brasil
- José Antônio Fernandes Martins
- BNDES Part. S.A. - BNDESPAR
- Fundação Marcopolo
- Grupo Controlador

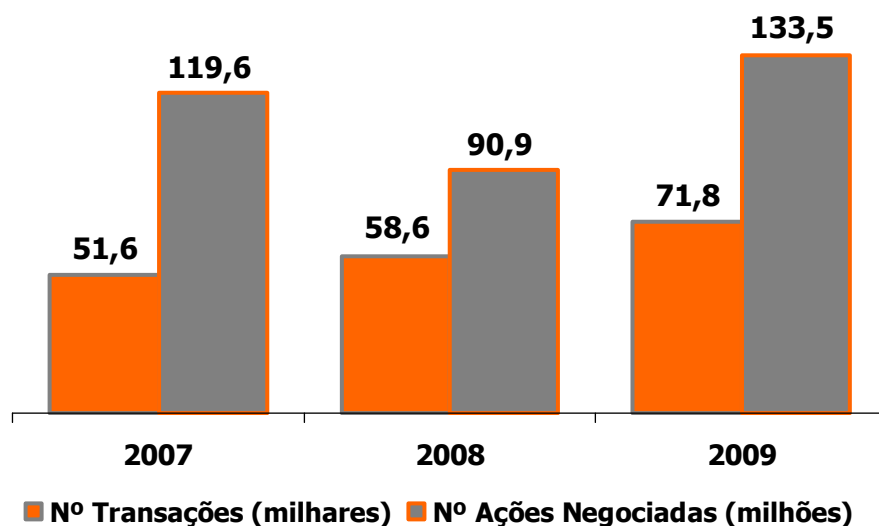


INDICADORES DE LIQUIDEZ e VALOR DE MERCADO

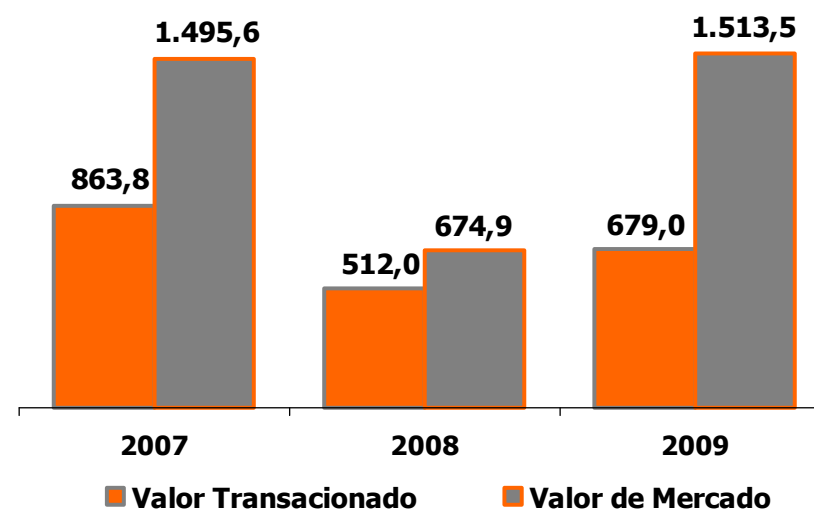
PENSE... O QUE O FUTURO VAI COBRAR DE VOCÊ?



Nº Transações e Nº de Ações Negociadas



Valor Transacionado e Valor de Mercado (R\$ milhões)



EQUIPE DE RI - CONTATOS

PENSE... O QUE O FUTURO VAI COBRAR DE VOCÊ?



Carlos Zignani

Diretor de Relações com Investidores

carlos.zignani@marcopolo.com.br

Tel: (54) 2101.4115

Thiago A. Deiro

Gerente de Relações com Investidores

thiago.deiro@marcopolo.com.br

Tel: (54) 2101.4660

www.marcopolo.com.br/ri

ri@marcopolo.com.br

IMPORTANTE

Nossas estimativas e declarações futuras têm por embasamento, em grande parte, expectativas atuais e projeções sobre eventos futuros e tendências financeiras que afetam, ou podem afetar o nosso negócio. Muitos fatores importantes podem afetar adversamente nossos resultados, tais como previstos em nossas estimativas e declarações futuras. As palavras “acreditamos”, “podemos”, “visamos”, “estimamos” e outras palavras similares têm por objetivo identificar estimativas e projeções. As considerações sobre estimativas e declarações futuras incluem informações atinentes a resultados e projeções, estratégias, planos de financiamentos, posição concorrencial, ambiente setorial, potenciais oportunidades de crescimento, os efeitos de regulamentações futuras e os efeitos da concorrência. Tais estimativas e projeções referem-se apenas à data em que foram expressas, sendo que não assumimos a obrigação de atualizar publicamente ou revisar quaisquer dessas estimativas em razão da ocorrência de nova informação, eventos futuros ou de quaisquer outros fatores, ressalvada a regulamentação vigente a que nos submetemos.



**PENSE... O QUE O FUTURO
VAI COBRAR DE VOCÊ?**

Cuide do futuro do nosso planeta.
Ande mais de ônibus. Melhor para você,
sua cidade e todo mundo. Faça andar esta ideia!

