



PENSE... O QUE O FUTURO VAI COBRAR DE VOCÊ?

Cuide do futuro do nosso planeta.  
Ande mais de ônibus. Melhor para você, sua cidade  
e todo mundo. Faça andar esta ideia!

# Divulgação dos Resultados do 1º Trimestre de 2010

## Apresentação:

Sr. Carlos Zignani - Diretor de Relações com Investidores

Sr. José A. Valiati - Diretor de Controladoria e Finanças

Sr. Thiago A. Deiro - Gerente de Relações com Investidores



Caxias do Sul, 12 de maio de 2010.

**Marcopolo S.A.**

# AGENDA

PENSE... O QUE O FUTURO VAI COBRAR DE VOCÊ?



- ▶ **Destaques do 1T10**
- ▶ **Cenários e Visão para 2010**
- ▶ **Resultados Operacionais e Financeiros**
- ▶ **Mercado de Capitais**

# DESTAQUES 1T10 x 1T09

PENSE... O QUE O FUTURO VAI COBRAR DE VOCÊ?



## Produção Brasileira

- **Mercado Interno:** 6.171 unidades +48,0%
- **Mercado Externo:** 1.335 unidades +16,1%
- **Mercado Total:** 7.506 unidades +41,1%

## Marcopolo

### Produção / Destino

- **Brasil:** 3.643 unidades +62,6%
- **Mercado Externo:** 2.491 unidades +47,0%
- **Mercado Total:** 6.134 unidades +55,9%
- **Market Share no mercado brasileiro:** 45,5%

# DESTAQUES 1T10 x 1T09

PENSE... O QUE O FUTURO VAI COBRAR DE VOCÊ?



- **Receita Líquida:** R\$ 679,2 milhões +46,6%
- **Lucro Bruto:** R\$ 163,7 milhões +64,0%
- **EBITDA:** R\$ 112,6 milhões +139,6%
- **EBITDA (ajustado):** R\$ 114,9 milhões +132,1%
- **Lucro Líquido:** R\$ 69,1 milhões +221,4%
- **Endividamento do Segmento Industrial:** 0,9x o EBITDA dos últimos 12 meses

## Outros Destaques:

- Pagamentos trimestrais de dividendos/juros sobre o capital próprio;
- Valorização das ações preferenciais da Marcopolo de 19,2% no trimestre e de 157,2% nos últimos 12 meses.

# AGENDA

PENSE... O QUE O FUTURO VAI COBRAR DE VOCÊ?



- ▶ **Destaques do 1T10**
- ▶ **Cenários e Visão para 2010**
- ▶ **Resultados Operacionais e Financeiros**
- ▶ **Mercado de Capitais**

# CENÁRIOS E VISÃO PARA 2010

PENSE... O QUE O FUTURO VAI COBRAR DE VOCÊ?



## Brasil

- Mercado aquecido com carteira de pedidos cheia
- Prorrogação das condições de financiamento via FINAME PSI até dezembro/10
- Sucesso da Geração 7 de ônibus rodoviários
- Prorrogação das concessões das linhas interestaduais até dezembro de 2011
- Leilão do programa “Caminho da Escola” para 5.000 ônibus
- Eleições Estaduais e Federais em 2010 e Municipais em 2012
- Investimentos em infraestrutura para a Copa do Mundo de 2014 e Olimpíadas de 2016
- Mix de produção favorável (*market share* de 70,9% no segmento de rodoviários)
- Banco Moneo – volta aos resultados normais
- Resultados – novo patamar com:
  - ✓ Maturação dos projetos na Índia e no Egito
  - ✓ Desativação de Portugal
  - ✓ Paralisação da unidade na Rússia
  - ✓ Economia de escala

# CENÁRIOS E VISÃO PARA 2010

PENSE... O QUE O FUTURO VAI COBRAR DE VOCÊ?



## Exterior

- **Índia**
  - Crescimento da produção
  - Expectativa para 2010: consolidação de 6.000 unidades
- **Egito**
  - Atingindo o nível normal de produção
  - Expectativa para 2010: consolidação de 600 unidades
- **África do Sul**
  - Aumento do volume e da rentabilidade em função da Copa do Mundo
  - Expectativa para 2010: consolidação de 600 unidades
- **México**
  - Mercado retomando gradualmente. Expectativa positiva para o segundo semestre
  - Expectativa para 2010: consolidação de 1.500 unidades
- **Argentina**
  - Produção crescente
  - Expectativa para 2010: consolidação de 500 unidades
- **Colômbia**
  - Produção em crescimento
  - Expectativa para 2010: consolidação de 600 unidades

# AGENDA

PENSE... O QUE O FUTURO VAI COBRAR DE VOCÊ?



- ▶ **Destaques do 1T10**
- ▶ **Cenários e Visão para 2010**
- ▶ **Resultados Operacionais e Financeiros**
- ▶ **Mercado de Capitais**

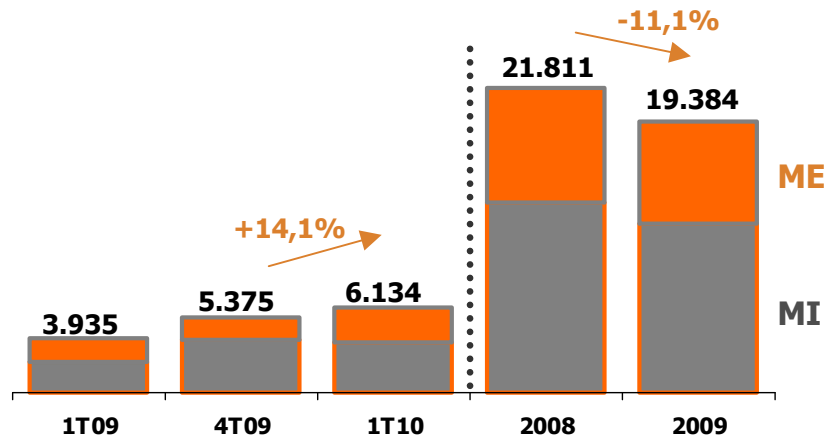


# PRODUÇÃO TOTAL (unidades físicas) e *MARKET SHARE* (%)

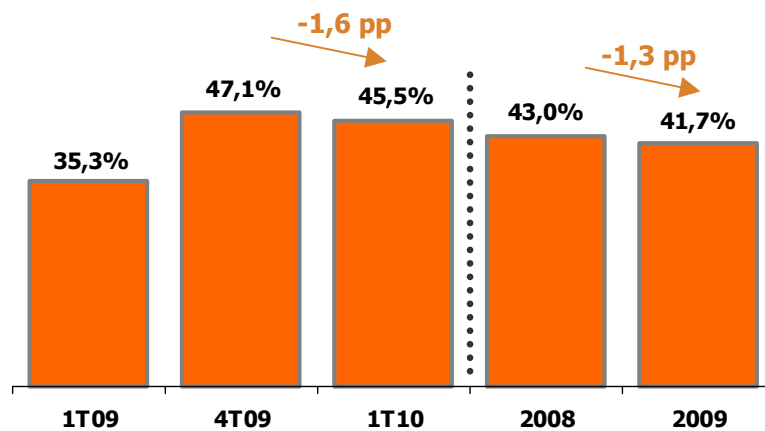


PENSE... O QUE O FUTURO VAI COBRAR DE VOCÊ?

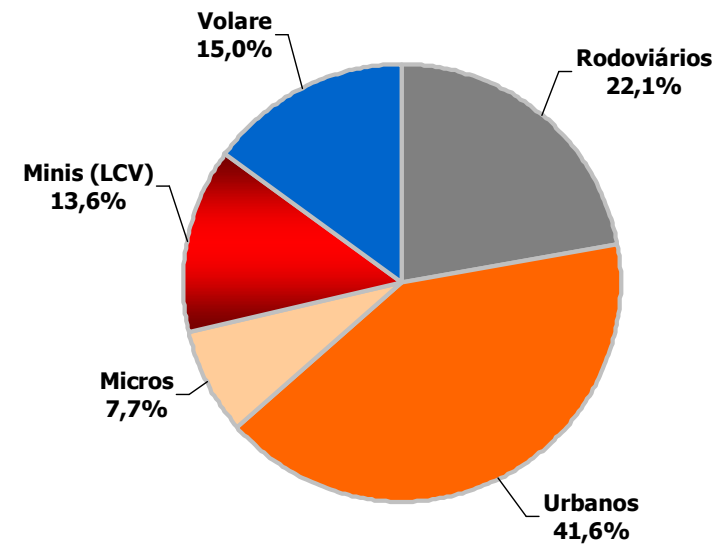
## Produção Total



## Market Share



## Composição da Produção Total 1T10

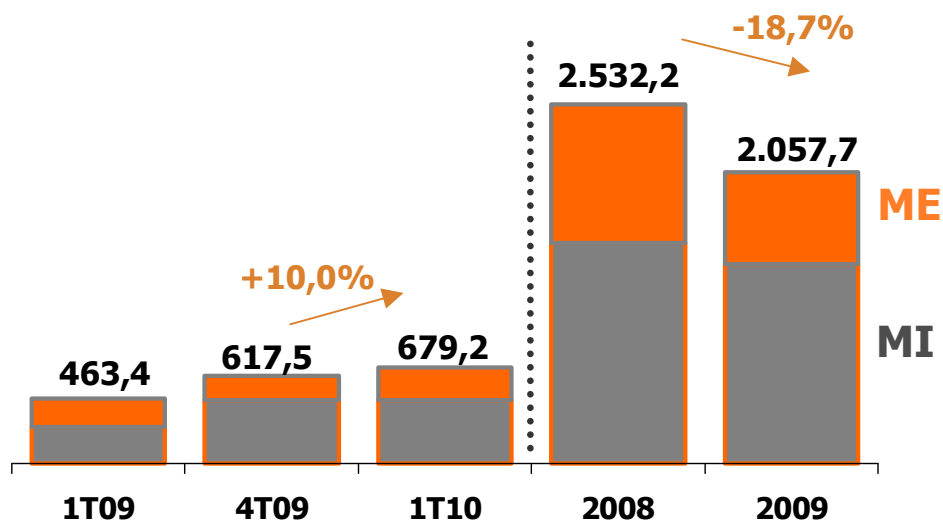


# RECEITA LÍQUIDA TOTAL (R\$ Milhões)

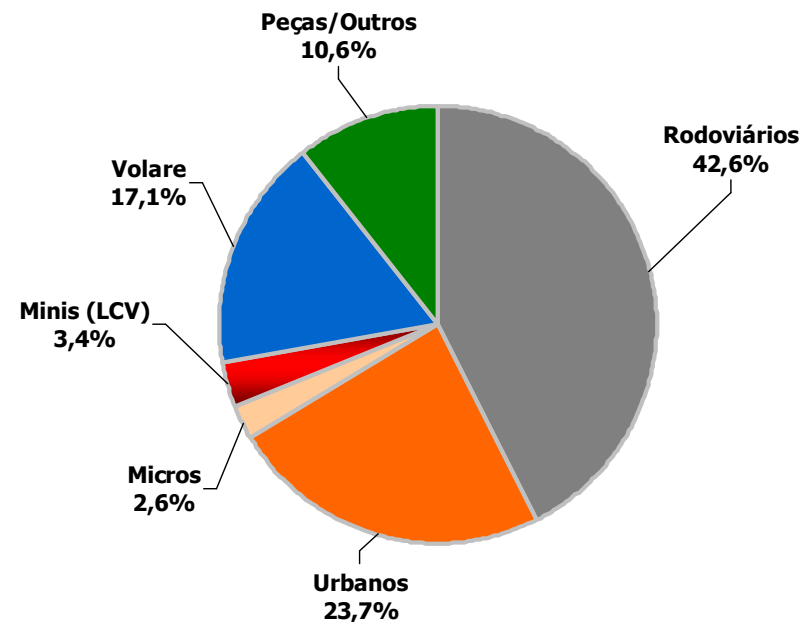
PENSE... O QUE O FUTURO VAI COBRAR DE VOCÊ?



## Receita Líquida Total



## Composição da Receita Líquida 1T10



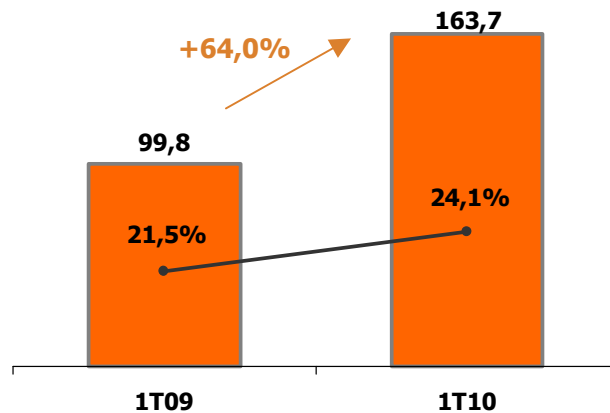
Nota: A receita líquida do 1T09 e 1T10 está apresentada no padrão IFRS (*International Financial Reporting Standards*).

# LUCRO BRUTO, *EBITDA*, *EBITDA* (ajustado) e LUCRO LÍQUIDO (R\$ Milhões)

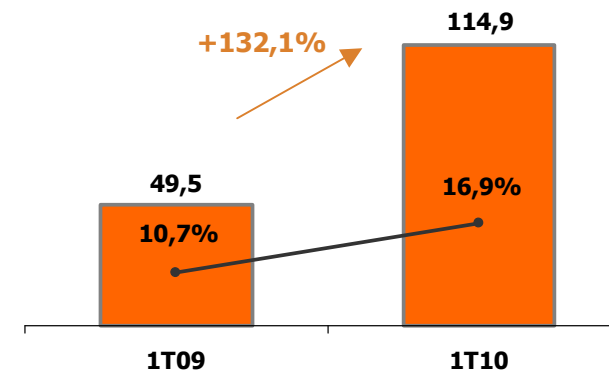


PENSE... O QUE O FUTURO VAI COBRAR DE VOCÊ?

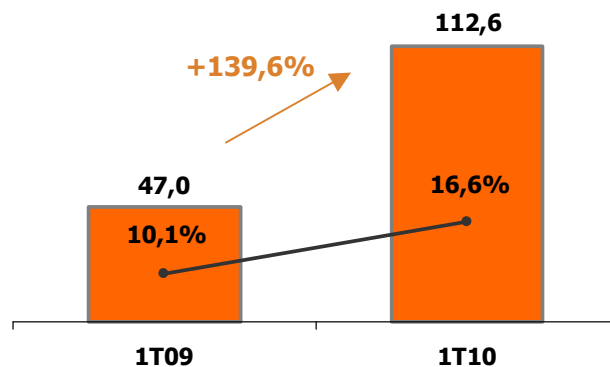
## Lucro Bruto e Margem



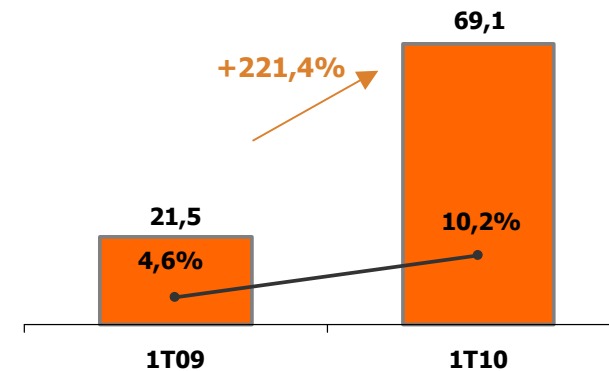
## *EBITDA* (ajustado) e Margem



## *EBITDA* e Margem



## Lucro Líquido e Margem

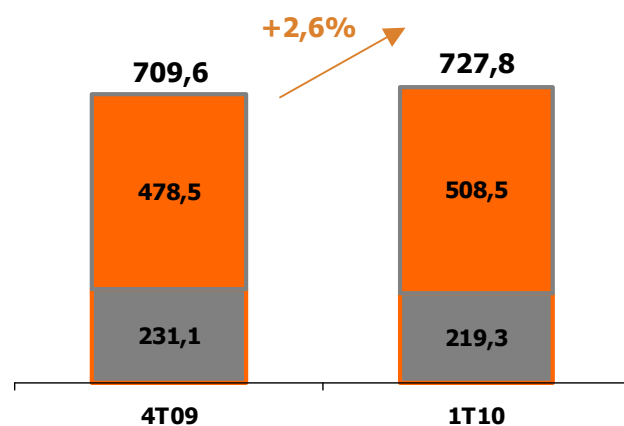


# ENDIVID. FINANCEIRO e INVESTIMENTOS (R\$ Milhões)

PENSE... O QUE O FUTURO VAI COBRAR DE VOCÊ?



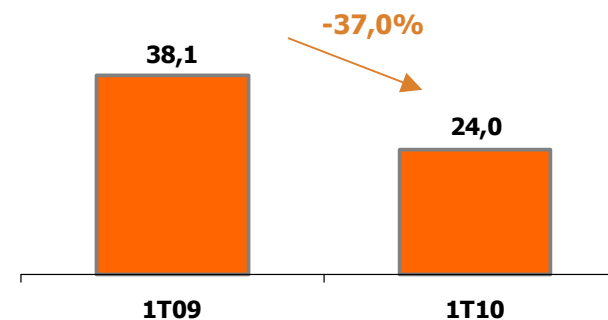
## Endividamento Financeiro Líquido



**Nota:**

- = Segmento Financeiro
- = Segmento Industrial

## Investimentos



Em 31.03.2010, o endividamento financeiro líquido do segmento industrial representava 0,9 vezes o *EBITDA*\*.

\* Últimos 12 meses

# RESULTADO CONSOLIDADO (R\$ Milhões)

PENSE... O QUE O FUTURO VAI COBRAR DE VOCÊ?



	1T10	1T09	Var. %
Produção Física - UF's	6.134	3.935	55,9
Receita Operacional Líquida	679,2	463,4	46,6
Lucro Bruto	163,7	99,8	64,0
Resultado Financeiro Líquido	5,0	0,6	733,3
Lucro Líquido	69,1	21,5	221,4
<i>EBITDA</i>	112,6	47,0	139,6
<i>EBITDA</i> (ajustado)	114,9	49,5	132,1
Passivo Financ. Líquido - Segm. Industrial	219,3	346,8	(36,8)
Ativos Totais	2.532,8	2.218,3	14,2
Patrimônio Líquido	797,2	691,8	15,2

# AGENDA

PENSE... O QUE O FUTURO VAI COBRAR DE VOCÊ?



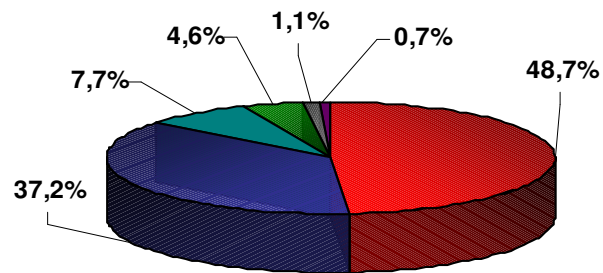
- ▶ **Destaques do 1T10**
- ▶ **Cenários e Visão para 2010**
- ▶ **Resultados Operacionais e Financeiros**
- ▶ **Mercado de Capitais**

# MARCOPOLO NO NÍVEL 2 DA BM&FBovespa

PENSE... O QUE O FUTURO VAI COBRAR DE VOCÊ?

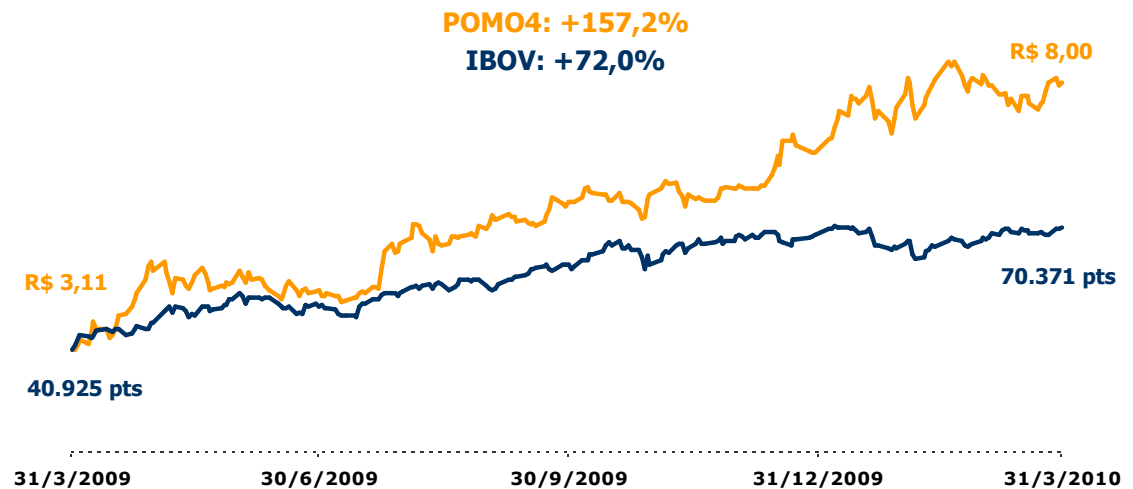


## Composição Acionária (PN) (em 31/03/2010)



- Acionistas no exterior
- Outros Acionistas Brasil
- José Antônio Fernandes Martins
- BNDSPAR
- Fundação Marcopolo
- Grupo Controlador

## Marcopolo PN x Ibovespa - Base 100

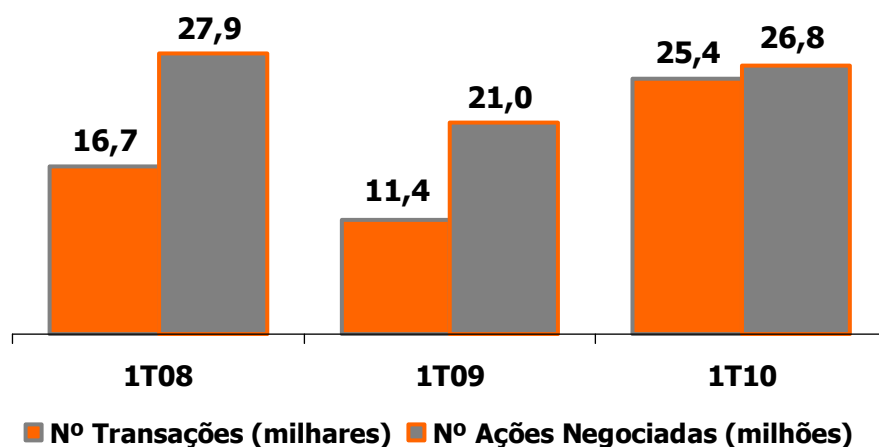


# INDICADORES DE LIQUIDEZ e VALOR DE MERCADO

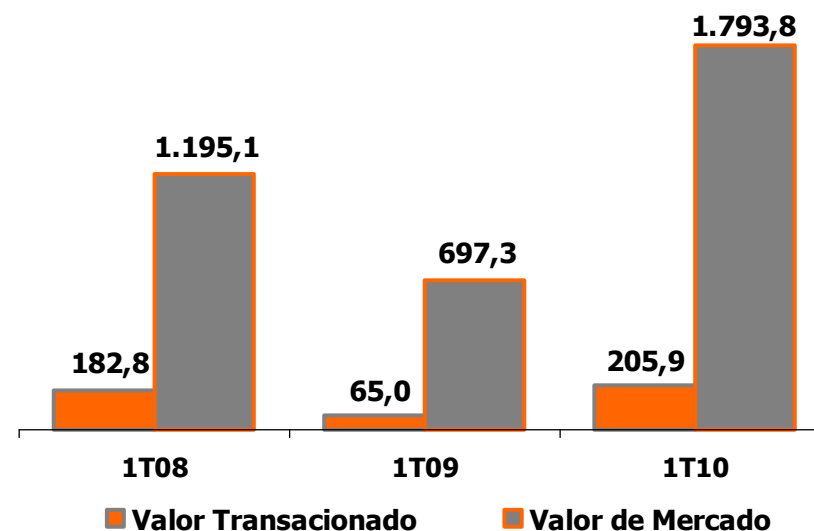
PENSE... O QUE O FUTURO VAI COBRAR DE VOCÊ?



## Nº Transações e Nº de Ações Negociadas



## Valor Transacionado e Valor de Mercado (R\$ milhões)





# EQUIPE DE RI - CONTATOS

PENSE... O QUE O FUTURO VAI COBRAR DE VOCÊ?



## Carlos Zignani

Diretor de Relações com Investidores

[carlos.zignani@marcopolo.com.br](mailto:carlos.zignani@marcopolo.com.br)

Tel: (54) 2101.4115

## Thiago A. Deiro

Gerente de Relações com Investidores

[thiago.deiro@marcopolo.com.br](mailto:thiago.deiro@marcopolo.com.br)

Tel: (54) 2101.4660

[www.marcopolo.com.br/ri](http://www.marcopolo.com.br/ri)

[ri@marcopolo.com.br](mailto:ri@marcopolo.com.br)

# IMPORTANTE

Nossas estimativas e declarações futuras têm por embasamento, em grande parte, expectativas atuais e projeções sobre eventos futuros e tendências financeiras que afetam, ou podem afetar o nosso negócio. Muitos fatores importantes podem afetar adversamente nossos resultados, tais como previstos em nossas estimativas e declarações futuras. As palavras “acreditamos”, “podemos”, “visamos”, “estimamos” e outras palavras similares têm por objetivo identificar estimativas e projeções. As considerações sobre estimativas e declarações futuras incluem informações atinentes a resultados e projeções, estratégias, planos de financiamentos, posição concorrencial, ambiente setorial, potenciais oportunidades de crescimento, os efeitos de regulamentações futuras e os efeitos da concorrência. Tais estimativas e projeções referem-se apenas à data em que foram expressas, sendo que não assumimos a obrigação de atualizar publicamente ou revisar quaisquer dessas estimativas em razão da ocorrência de nova informação, eventos futuros ou de quaisquer outros fatores, ressalvada a regulamentação vigente a que nos submetemos.



**PENSE... O QUE O FUTURO  
VAI COBRAR DE VOCÊ?**

Cuide do futuro do nosso planeta.  
Ande mais de ônibus. Melhor para você,  
sua cidade e todo mundo. Faça andar esta ideia!

