

Divulgação dos Resultados do 4T06 e Acumulado

Apresentação

José Rubens de la Rosa
Diretor Geral

Carlos Zignani
Diretor de Relações com Investidores

José Antonio Valiati
Diretor de Controladoria e Finanças

João Luiz Borsoi
Gerente de Relações com Investidores

Caxias do Sul, 6-03-2007.



Desempenho do 4T06 e Acumulado 2

DESTAQUES

Positivos:

- **Produção e Receita Líquida – forte crescimento da produção e da receita destinada ao mercado interno**
- **Margem Bruta – próxima aos patamares históricos**
- **Margem Líquida – atingindo os melhores índices já alcançados**
- **Posição Financeira – sólida**
- **Cotação das Ações – crescimento**



Desempenho do 4T06 e Acumulado

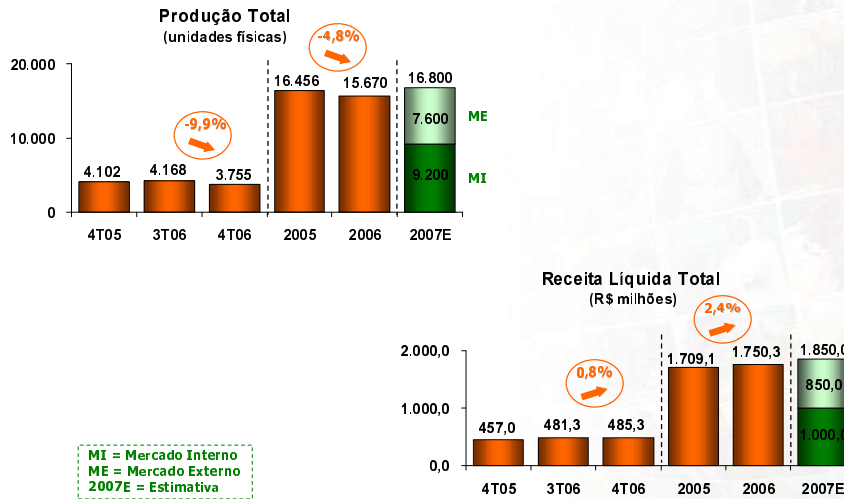
DESTAQUES

Negativos:

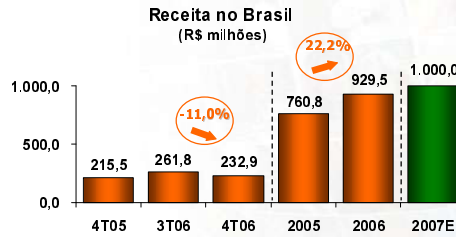
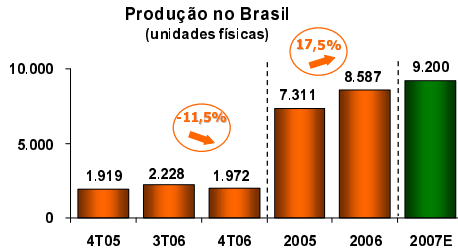
- **Produção – abaixo dos níveis esperados**
- **Market Share – em queda – embora prevista – inquieta**



Desempenho do 4T06 e Acumulado



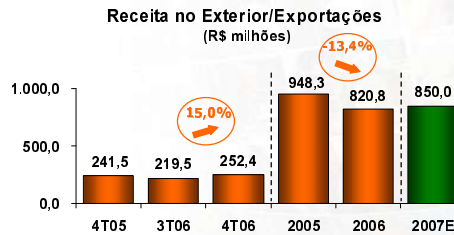
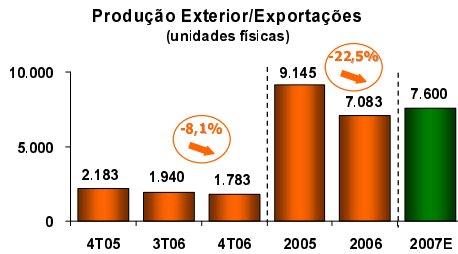
Desempenho do 4T06 e Acumulado



2007E = Estimativa



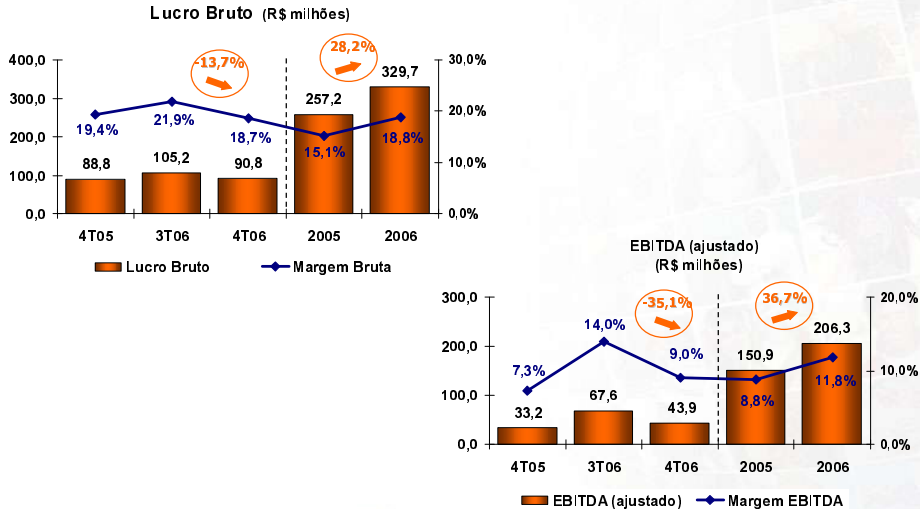
Desempenho do 4T06 e Acumulado



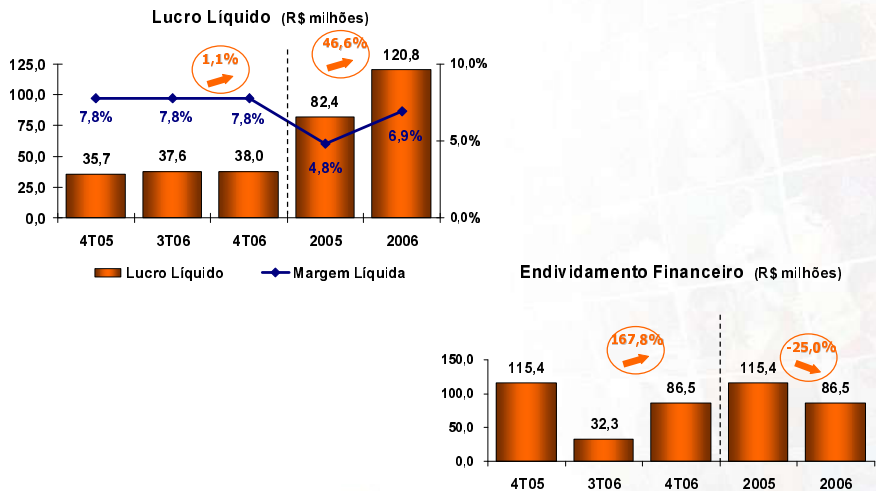
2007E = Estimativa



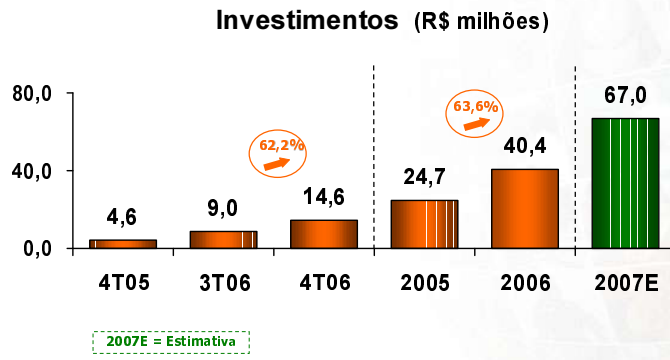
Desempenho do 4T06 e Acumulado



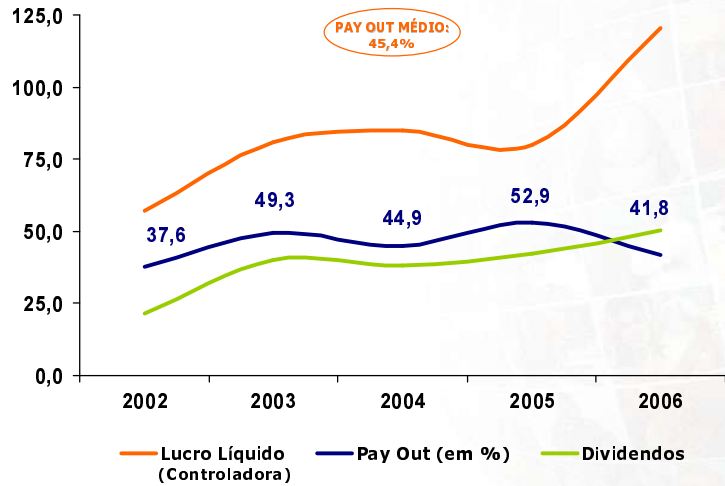
Desempenho do 4T06 e Acumulado



Desempenho do 4T06 e Acumulado

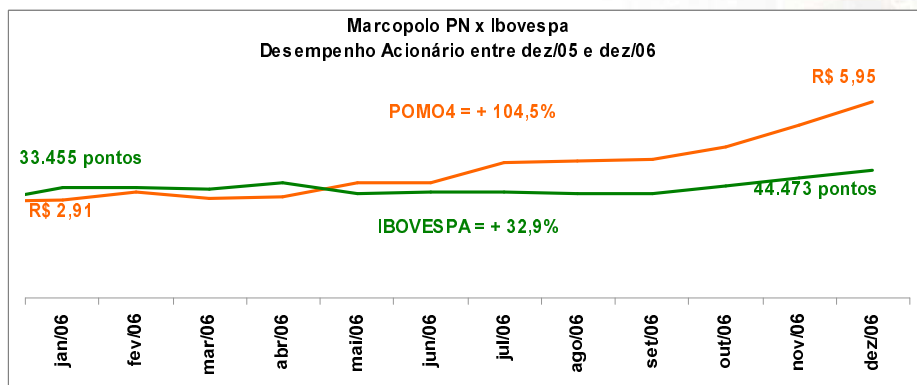


Dividendos/Juros s/Capital Próprio (em R\$ milhões)



11

Desempenho das Ações



12

Resultado Consolidado

milhões de R\$	4T06	4T05	Var. %	2006	2005	Var. %
Produção Física - UF's (mil)	3,8	4,1	(8,5)	15,7	16,5	(4,8)
Receita Líquida	485,3	457,0	6,2	1.750,3	1.709,1	2,4
Lucro Bruto	90,8	88,8	2,3	329,7	257,2	28,2
Lucro Operacional (EBIT) ^(a)	26,9	37,7	(28,6)	134,1	81,8	63,8
Resultado Financeiro	8,8	(1,8)	588,9	38,3	37,1	3,4
Lucro Líquido	38,0	35,7	6,4	120,8	82,4	46,6
EBITDA (LAJIDA) ajustado ^(b)	43,9	33,2	32,2	206,3	150,9	36,7
EBITDA (R\$/UF's)	11,69	8,09	44,4	13,17	9,17	43,6
Ativos Totais	1.439,5	1.300,2	10,7	1.439,5	1.300,2	10,7
Endividamento Líquido	86,5	115,4	(25,0)	86,5	115,4	(25,0)
Patrimônio Líquido	536,0	464,1	15,5	536,0	464,1	15,5

^(a) Antes do resultado financeiro e participações.

^(b) Resultado operacional antes dos juros, impostos, depreciações, amortizações e participações.



Comentários e Informações

- **Cenários para 2007**
- **Operações novas:**
 - **Rússia**
 - **Índia**
 - **Brasil**



Maiores Informações:

www.marcopolo.com.br

ou

Departamento de RI

Carlos Zignani

carlos.zignani@marcopolo.com.br

Tel: (54) 2101.4115

João Luiz Borsoi

joao.borsoi@marcopolo.com.br

Tel: (54) 2101.4660



Observações:

Esta apresentação contém informações futuras. Elas não são apenas fatos históricos, mas refletem os desejos e as expectativas da direção da Companhia. As palavras *antecipa, deseja, espera, prevê, pretende, planeja, prediz, projeta, almeja* e similares pretendem identificar afirmações que, necessariamente, envolvem riscos conhecidos e desconhecidos. Riscos conhecidos incluem incertezas, que não são limitadas ao impacto da competitividade dos preços e serviços, aceitação dos serviços no mercado, transições de serviços da Companhia e seus competidores, aprovação regulamentar, moeda, flutuação da moeda, mudanças no mix de serviços oferecidos e outros riscos descritos nos relatórios da Companhia. Esta apresentação está atualizada até a presente data e a Marcopolo não se obriga a atualizá-la, mediante novas informações e/ou acontecimentos futuros.

